

**LIGUE HAUTS-DE-FRANCE**

**TRIATHLON – DUATHLON – AQUATHLON**

**BIKE & RUN – SWIMRUN – SWIMBIKE – RAID**

**ASSEMBLEE GENERALE 2023**



**LIGUE RÉGIONALE DE  
TRIATHLON**

**HAUTS DE FRANCE**

**Samedi 23 mars 2024**

# LE MOT DU PRESIDENT

Une assemblée générale pour une association c'est la dernière réunion de l'année qui vient de s'écouler mais c'est aussi la première de celle qui arrive. 2023 est terminée et vous trouverez le bilan dans les pages qui suivent...2023 terminée...Vive 2024 ...

Année très importante pour le sport et pour notre fonctionnement comme vous le verrez dans l'Assemblée Générale Extraordinaire qui suivra notre Assemblée Générale Ordinaire.

Enfin je voulais vous dire que pour ma dernière année de mandat de cette olympiade je serai encore une fois très heureux et fier de vous représenter, licenciées, athlètes et para-triathlètes jeunes ou moins jeunes, salariés ou bénévoles, présidents de club ou de CODEP, lors des différents rassemblements qui engageront notre très belle Ligue des Hauts-de-France.

*Thomas RÉVEILLON*

# BILAN FINANCIER DE LA LIGUE

Trésorière : Apolline POAS

# LE RAPPORT DU CABINET COMPTABLE

M. Benoit FUSIL – SCSDR



# **COMPTES ANNUELS**

**31/12/2023**

**Association LIGUE HAUTS DE FRANCE DE TRIATHLON**

**RCS 831876149**

**ROUTE DE L'AA**

**59820 SAINT GEORGES SUR L AA**



## **SCSDR Expertise Comptable**

Inscrite au tableau de l'Ordre des Experts-Comptables

**C.R. Lille-Nord Pas de Calais**

6 quai Vauban 59820 GRAVELINES

Tél : 03.28.65.54.06 - E-mail : [scsdr@scsdr-conseil.fr](mailto:scsdr@scsdr-conseil.fr)

Retrouvez toute l'actualité sur notre site [www.scsdr-conseil.fr](http://www.scsdr-conseil.fr)

# Sommaire

Exercice du 01/01/2023 au 31/12/2023

<i>Bilan Actif</i>	<i>1</i>
<i>Bilan Passif</i>	<i>2</i>
<i>Compte de Résultat 1/2</i>	<i>3</i>
<i>Compte de Résultat 2/2</i>	<i>4</i>
<i>Détail de l'Actif</i>	<i>5</i>
<i>Détail du Passif</i>	<i>6</i>
<i>Détail du Compte de Résultat</i>	<i>7</i>
<i>Annexe au bilan</i>	<i>10</i>
<i>Règles et méthodes comptables 1</i>	<i>11</i>
<i>Immobilisations</i>	<i>13</i>
<i>Amortissements</i>	<i>14</i>
<i>Créances et dettes</i>	<i>15</i>
<i>Charges constatés d'avance</i>	<i>16</i>
<i>Produits constatés d'avance</i>	<i>17</i>
<i>Variation des subventions d'investissement</i>	<i>18</i>
<i>Immobilisations - Edition des dotations (fiscal seul)</i>	<i>19</i>

## Bilan Actif

Etat exprimé en euros		31/12/2023			31/12/2022
		Brut	Amort. et Dépréc.	Net	Net
<b>ACTIF IMMOBILISE</b>	<b>IMMOBILISATIONS INCORPORELLES</b>				
	Frais d'établissement				
	Frais de recherche et de développement				
	Donations temporaires d'usufruit				
	Concessions brevets droits similaires	1 000	1 000		
	Autres immobilisations incorporelles (1)				
	Immobilisations incorporelles en cours				
	Avances et acomptes				
	<b>IMMOBILISATIONS CORPORELLES</b>				
	Terrains				
	Constructions				
	Installations techniques, mat. et outillage indus.	100 959	76 351	24 609	49 678
	Autres immobilisations corporelles	91 096	70 878	20 218	36 253
	Immobilisations corporelles en cours				
	Avances et acomptes				
<b>BIENS RECUS PAR LEGS OU DONATIONS DESTINES A ETRE CEDES</b>					
<b>IMMOBILISATIONS FINANCIERES (2)</b>					
Participations évaluées selon mise en équival.					
Autres participations					
Créances rattachées à des participations					
Autres titres immobilisés					
Prêts					
Autres immobilisations financières					
<b>TOTAL (I)</b>	<b>193 056</b>	<b>148 229</b>	<b>44 827</b>	<b>85 931</b>	
<b>ACTIF CIRCULANT</b>	<b>STOCKS ET EN-COURS</b>				
	Matières premières, approvisionnements				
	En-cours de production de biens				
	En-cours de production de services				
	Produits intermédiaires et finis				
	Marchandises				
	<b>Avances et Acomptes versés sur commandes</b>				4 233
	<b>CREANCES (3)</b>				
	Créances clients, usagers et comptes rattachés	43 054		43 054	891
	Créances reçues par legs ou donations				
Autres créances	33 494		33 494	54 717	
<b>VALEURS MOBILIERES DE PLACEMENT</b>					
<b>DISPONIBILITES</b>	398 026		398 026	404 668	
<b>COMPTES DE REGULARISATION</b>	Charges constatées d'avance	189 364		189 364	131 979
	<b>TOTAL (II)</b>	<b>663 938</b>		<b>663 938</b>	<b>596 488</b>
	Frais d'émission d'emprunt à étaler (III)				
	Primes de remboursement des obligations (IV)				
Ecarts de conversion actif (V)					
<b>TOTAL ACTIF (I à V)</b>	<b>856 993</b>	<b>148 229</b>	<b>708 764</b>	<b>682 419</b>	
(1) dont droit au bail (2) dont à moins d'un an (3) dont à plus d'un an					

**Bilan Passif**

Etat exprimé en euros

		31/12/2023	31/12/2022
<b>FONDS PROPRES</b>	<b>Fonds propres sans droit de reprise</b>		
	Fonds propres statutaires	180 000	180 000
	Fonds propres complémentaires		
	<b>Fonds propres avec droit de reprise</b>		
	Fonds propres statutaires		
	Fonds propres complémentaires		
	Ecarts de réévaluation		
	Réserves		
	Réserves statutaires ou contractuelles		
	Réserves pour projet de l'entité		
Autres			
Report à nouveau	12 706	42 712	
<b>Excédent ou déficit de l'exercice</b>	<b>6 872</b>	<b>(30 005)</b>	
	<b>Total des fonds propres (situation nette)</b>	<b>199 578</b>	<b>192 706</b>
Fonds propres consommables			
Subventions d'investissement	27 442	50 711	
Provisions réglementées			
	<b>Total des autres fonds propres</b>	<b>27 442</b>	<b>50 711</b>
	<b>Total des fonds propres</b>	<b>227 021</b>	<b>243 418</b>
<b>Fonds reportés et dédiés</b>	Fonds reportés liés aux legs ou donations		
	Fonds dédiés sur subventions d'exploitation		
	Fonds dédiés sur contributions financières d'autres organismes		
	Fonds dédiés sur ressources liées à la générosité du public		
	<b>Total des fonds reportés et dédiés</b>		
<b>Provisions</b>	Provisions pour risques		
	Provisions pour charges		
	<b>Total des provisions</b>		
<b>DETTES (1)</b>	<b>DETTES FINANCIERES</b>		
	Emprunts obligataires convertibles		
	Autres emprunts obligataires		
	Emprunts dettes auprès des établissements de crédit (2)		
	Emprunts et dettes financières divers		
	Avances et acomptes reçus sur commandes en cours		
	<b>DETTES D'EXPLOITATION</b>		
	Dettes fournisseurs et comptes rattachés	135 172	99 313
	Dettes des legs ou donations		
	Dettes fiscales et sociales	26 944	28 136
<b>DETTES DIVERSES</b>			
Dettes sur immobilisations et comptes rattachés			
Autres dettes		9 199	
Produits constatés d'avance	319 629	302 353	
	<b>Total des dettes</b>	<b>481 744</b>	<b>439 001</b>
	Ecarts de conversion passif		
	<b>TOTAL PASSIF</b>	<b>708 764</b>	<b>682 419</b>
	Résultat de l'exercice exprimé en centimes	6 871,96	(30 005,36)
	(1) Dont à moins d'un an	481 744	439 001
	(2) Dont concours bancaires courants, et soldes créditeurs de banques et CCP		



## Compte de Résultat 1/2

Etat exprimé en euros		31/12/2023	31/12/2022
		12 mois	12 mois
<b>PRODUITS D'EXPLOITATION</b>	Cotisations		
	Vente de biens et services		
	Ventes de biens		
	dont ventes de dons en nature		
	Ventes de prestations de service	477 727	490 415
	dont parrainages	72 008	81 688
	Produits de tiers financeurs		
	Concours publics et subventions d'exploitation	67 561	55 039
	Versements des fondateurs ou consommations de la dotation consommable		
	Ressources liées à la générosité du public		
	Dons manuels		
	Mécénats		
	Legs, donations et assurances-vie		
	Contributions financières		
	Reprises sur amortissements, dépréciations, provisions et transferts de charges	17 488	17 148
Utilisations des fonds dédiés			
Autres produits	2 000	1 891	
<b>Total des produits d'exploitation</b>	<b>564 777</b>	<b>564 493</b>	
<b>CHARGES D'EXPLOITATION</b>	Achats de marchandises	282 360	298 079
	Variation de stock		
	Achats de matières et autres approvisionnements		
	Variation de stock		
	Autres achats et charges externes	121 119	135 443
	Aides financières		
	Impôts, taxes et versements assimilés	2 034	1 894
	Salaires et traitements	108 510	112 643
	Charges sociales	29 879	28 480
	Dotations aux amortissements et dépréciations	41 104	39 053
	Dotations aux provisions		
	Reports en fonds dédiés		
Autres charges	1	753	
<b>Total des charges d'exploitation</b>	<b>585 006</b>	<b>616 346</b>	
<b>RESULTAT D'EXPLOITATION</b>	<b>(20 229)</b>	<b>(51 854)</b>	

## Compte de Résultat 2/2

Etat exprimé en euros		31/12/2023	31/12/2022
<b>RESULTAT D'EXPLOITATION</b>		<b>(20 229)</b>	<b>(51 854)</b>
<b>PRODUITS FINANCIERS</b>	De participation	2 488	1 186
	D'autres valeurs mobilières et créances d'actif immobilisé Autres intérêts et produits assimilés Reprises sur provisions, dépréciations et transferts de charges Différences positives de change Produits nets sur cessions de valeurs mobilières de placement		
<b>Total des produits financiers</b>		<b>2 488</b>	<b>1 186</b>
<b>CHARGES FINANCIERES</b>	Dotations aux amortissements, aux dépréciations et aux provisions Intérêts et charges assimilées Différences négatives de change Charges nettes sur cessions de valeurs mobilières de placement		
	<b>Total des charges financières</b>		
<b>RESULTAT FINANCIER</b>		<b>2 488</b>	<b>1 186</b>
<b>RESULTAT COURANT avant impôts</b>		<b>(17 741)</b>	<b>(50 667)</b>
<b>PRODUITS EXCEPTIONNELS</b>	Sur opérations de gestion	3 196	2 050
	Sur opérations en capital Reprises sur provisions, dépréciations et transferts de charges	23 269	18 884
<b>Total des produits exceptionnels</b>		<b>26 465</b>	<b>20 934</b>
<b>CHARGES EXCEPTIONNELLES</b>	Sur opérations de gestion Sur opérations en capital Dotations aux amortissements, aux dépréciations et aux provisions	45 1 807	257 15
	<b>Total des charges exceptionnelles</b>	<b>1 852</b>	<b>272</b>
<b>RESULTAT EXCEPTIONNEL</b>		<b>24 613</b>	<b>20 662</b>
Participation des salariés aux résultats Impôts sur les bénéfices			
<b>TOTAL DES PRODUITS</b>		<b>593 729</b>	<b>586 613</b>
<b>TOTAL DES CHARGES</b>		<b>586 857</b>	<b>616 618</b>
<b>EXCEDENT ou DEFICIT</b>		<b>6 872</b>	<b>(30 005)</b>
<b>CONTRIBUTIONS VOLONTAIRES EN NATURE</b>			
Dons en nature Prestations en nature Bénévolat			
<b>TOTAL</b>			
<b>CHARGES DES CONTRIBUTIONS VOLONTAIRES EN NATURE</b>			
Secours en nature Mise à disposition gratuite de biens Prestations Personnel bénévole			
<b>TOTAL</b>			



## Détail de l'Actif

Etat exprimé en euros	01/01/2023	12	01/01/2022	12	Variations	%
	31/12/2023	mois	31/12/2022	mois		
<b>TOTAL I - Actif immobilisé NET</b>	<b>44 827</b>	<b>6,32</b>	<b>85 931</b>	<b>12,59</b>	<b>(41 104)</b>	<b>-47,83</b>
<b>Concessions brevets et droits similaires</b>						
LOGICIEL	1 000	0,14	1 000	0,15		
AMORT. IMMO INCORPO. CONCESSION	(1 000)	-0,14	(1 000)	-0,15		
<b>Installations techniques, matériel et outillage</b>	<b>24 609</b>	<b>3,47</b>	<b>49 678</b>	<b>7,28</b>	<b>(25 069)</b>	<b>-50,46</b>
MATER. OUTIL. SERV. GEN	100 959	14,24	100 959	14,79		
AMORT. MAT INDUSTRIEL	(76 351)	-10,77	(51 282)	-7,51	(25 069)	-48,89
<b>Autres immobilisations corporelles</b>	<b>20 218</b>	<b>2,85</b>	<b>36 253</b>	<b>5,31</b>	<b>(16 035)</b>	<b>-44,23</b>
MATERIEL DE TRANSPORT	58 523	8,26	58 523	8,58		
MAT. BUREAU & INFORMATIQUE	32 573	4,60	32 573	4,77		
AMORT. MAT DE TRANSPORT	(43 424)	-6,13	(38 172)	-5,59	(5 252)	-13,76
AMORT. MAT BUREAU ET INFO	(27 454)	-3,87	(16 671)	-2,44	(10 783)	-64,68
<b>TOTAL II - Actif circulant NET</b>	<b>663 938</b>	<b>93,68</b>	<b>596 488</b>	<b>87,41</b>	<b>67 450</b>	<b>11,31</b>
<b>Avances &amp; acomptes versés sur commandes</b>			<b>4 233</b>	<b>0,62</b>	<b>(4 233)</b>	<b>-100,00</b>
FOURNISSEURS A VANCES ACOMPTES			4 233	0,62	(4 233)	-100,00
<b>Créances clients, usagers et comptes rattachés</b>	<b>43 054</b>	<b>6,07</b>	<b>891</b>	<b>0,13</b>	<b>42 163</b>	<b>N/S</b>
Collectif clients débiteurs			891	0,13	(891)	-100,00
CLIENTS	43 054	6,07			43 054	
<b>Autres créances</b>	<b>33 494</b>	<b>4,73</b>	<b>54 717</b>	<b>8,02</b>	<b>(21 224)</b>	<b>-38,79</b>
Collectif fournisseurs débiteurs			1 290	0,19	(1 290)	-100,00
MUTUELLE			1 012	0,15	(1 012)	-100,00
DEBITEURS ET CREDITEURS - COMPTES SUIVI CLUB			15 416	2,26	(15 416)	-100,00
AUTRES COMPTES DEBITEURS OU CREDITEURS	33 494	4,73			33 494	
DEBITEURS DIVERS - SUBV. INVEST. A RECEV			37 000	5,42	(37 000)	-100,00
<b>Disponibilités</b>	<b>398 026</b>	<b>56,16</b>	<b>404 668</b>	<b>59,30</b>	<b>(6 641)</b>	<b>-1,64</b>
CHEQUES A ENCAISSER	9 387	1,32	10 183	1,49	(797)	-7,82
BANQUE - C/PTE HDF	83 781	11,82	61 421	9,00	22 361	36,41
BANQUE - LIVRET HDF	304 859	43,01	332 371	48,70	(27 512)	-8,28
COMPTE EN LIGNE			693	0,10	(693)	-100,00
<b>Charges constatées d'avance</b>	<b>189 364</b>	<b>26,72</b>	<b>131 979</b>	<b>19,34</b>	<b>57 385</b>	<b>43,48</b>
CHARGES CONSTATEES D AVANCE	189 364	26,72	131 979	19,34	57 385	43,48
<b>TOTAL DU BILAN ACTIF</b>	<b>708 764</b>	<b>100,00</b>	<b>682 419</b>	<b>100,00</b>	<b>26 346</b>	<b>3,86</b>



## Détail du Passif

Etat exprimé en euros	01/01/2023	12	01/01/2022	12	Variations	%
	31/12/2023	mois	31/12/2022	mois		
<b>TOTAL I - Total des fonds propres</b>	<b>227 021</b>	<b>32,03</b>	<b>243 418</b>	<b>35,67</b>	<b>(16 397)</b>	<b>-6,74</b>
<b>Total des fonds propres (situation nette)</b>	<b>199 578</b>	<b>28,16</b>	<b>192 706</b>	<b>28,24</b>	<b>6 872</b>	<b>3,57</b>
<b>Fonds propres sans droit de reprise - Fonds statutaires</b>	<b>180 000</b>	<b>25,40</b>	<b>180 000</b>	<b>26,38</b>		
FONDS ASSOCIATIFS SANS DROIT REPRISE	180 000	25,40	180 000	26,38		
<b>Report à nouveau</b>	<b>12 706</b>	<b>1,79</b>	<b>42 712</b>	<b>6,26</b>	<b>(30 005)</b>	<b>-70,25</b>
REPORT A NOUVEAU CREDITEUR	42 712	6,03	42 712	6,26		
REPORT A NOUVEAU DEBITEUR	(30 005)	-4,23			(30 005)	
<b>Excédent ou déficit de l'exercice</b>	<b>6 872</b>	<b>0,97</b>	<b>(30 005)</b>	<b>-4,40</b>	<b>36 877</b>	<b>122,90</b>
<b>Total des autres fonds propres</b>	<b>27 442</b>	<b>3,87</b>	<b>50 711</b>	<b>7,43</b>	<b>(23 269)</b>	<b>-45,89</b>
<b>Subventions d'investissement</b>	<b>27 442</b>	<b>3,87</b>	<b>50 711</b>	<b>7,43</b>	<b>(23 269)</b>	<b>-45,89</b>
SUBVENTIONS D'INVESTISSEMENT	50 012	7,06	50 012	7,33		
SUBV. SPORTS CONNECTES	25 000	3,53	25 000	3,66		
SUBVENTIONS D'INVESTISSEMENT INSCRITES AU C	(47 570)	-6,71	(24 301)	-3,56	(23 269)	-95,75
<b>Total autres fonds propres</b>						
<b>TOTAL II - Total des fonds reportés et dédiés</b>						
<b>TOTAL III - Total des Provisions</b>						
<b>TOTAL IV - Total des dettes</b>	<b>481 744</b>	<b>67,97</b>	<b>439 001</b>	<b>64,33</b>	<b>42 743</b>	<b>9,74</b>
<b>Dettes fournisseurs et comptes rattachés</b>	<b>135 172</b>	<b>19,07</b>	<b>99 313</b>	<b>14,55</b>	<b>35 859</b>	<b>36,11</b>
Collectif fournisseurs créditeurs			97 513	14,29	(97 513)	-100,00
FURNISSEURS	132 152	18,65			132 152	
FURNISSEUR FNP	3 019	0,43	1 800	0,26	1 219	67,73
<b>Dettes fiscales et sociales</b>	<b>26 944</b>	<b>3,80</b>	<b>28 136</b>	<b>4,12</b>	<b>(1 193)</b>	<b>-4,24</b>
PROVISION CP	10 980	1,55	10 604	1,55	376	3,55
URSSAF	4 874	0,69	3 350	0,49	1 523	45,47
PREVOYANCE	3 138	0,44	3 224	0,47	(86)	-2,67
RETRAITE	2 556	0,36	5 783	0,85	(3 227)	-55,81
CHARGES SOC. SUR CP	3 980	0,56	3 803	0,56	177	4,65
PRLT SOURCE JANVIER 2019	212	0,03	155	0,02	57	36,86
AUTRES CHARGES A PAYER	1 204	0,17	1 218	0,18	(13)	-1,10
<b>Autres dettes</b>			<b>9 199</b>	<b>1,35</b>	<b>(9 199)</b>	<b>-100,00</b>
DEBITEURS CREDITEURS - COMPTES SUIVI DES CL			9 199	1,35	(9 199)	-100,00
<b>Produits constatés d'avance</b>	<b>319 629</b>	<b>45,10</b>	<b>302 353</b>	<b>44,31</b>	<b>17 276</b>	<b>5,71</b>
PRODUITS CONSTATES D'AVANCE	319 629	45,10	302 353	44,31	17 276	5,71
<b>Total du passif</b>	<b>708 764</b>	<b>100,00</b>	<b>682 419</b>	<b>100,00</b>	<b>26 346</b>	<b>3,86</b>



## Détail du Compte de Résultat

Etat exprimé en euros	01/01/2023 31/12/2023	12 mois	01/01/2022 31/12/2022	12 mois	Variations	%
<b>Total des produits d'exploitation</b>	<b>564 777</b>	<i>100,00</i>	<b>564 493</b>	<i>100,00</i>	<b>284</b>	<i>0,05</i>
<b>Ventes de biens et services</b>	<b>477 727</b>	<i>84,59</i>	<b>490 415</b>	<i>86,88</i>	<b>(12 688)</b>	<i>-2,59</i>
<b>Ventes de prestations de service</b>	<b>477 727</b>	<i>84,59</i>	<b>490 415</b>	<i>86,88</i>	<b>(12 688)</b>	<i>-2,59</i>
PRESTATIONS DE SERVICES	40	<i>0,01</i>	180	<i>0,03</i>	(140)	<i>-77,78</i>
AGREMENTS			21 619	<i>3,83</i>	(21 619)	<i>-100,00</i>
LICENCES ANNUELLE	312 442	<i>55,32</i>	301 205	<i>53,36</i>	11 237	<i>3,73</i>
PASS COMPETITION	72 008	<i>12,75</i>	81 688	<i>14,47</i>	(9 680)	<i>-11,85</i>
ARBITRAGE	17 758	<i>3,14</i>	17 622	<i>3,12</i>	136	<i>0,77</i>
AFFILIATION CLUB	29 396	<i>5,20</i>	27 147	<i>4,81</i>	2 249	<i>8,28</i>
FORMATION BF2	8 860	<i>1,57</i>	6 979	<i>1,24</i>	1 881	<i>26,95</i>
FORMATION BF1 / DUPONT MATHIEU	4 300	<i>0,76</i>	524	<i>0,09</i>	3 776	<i>720,52</i>
MODULE SANTE	150	<i>0,03</i>	500	<i>0,09</i>	(350)	<i>-70,00</i>
FORMATION MODULE JEUNES 2022 / 1464267	800	<i>0,14</i>	3 900	<i>0,69</i>	(3 100)	<i>-79,49</i>
706704 - MODULE RAID	500	<i>0,09</i>			500	
FORMATION BNSSA	7 050	<i>1,25</i>	9 740	<i>1,73</i>	(2 690)	<i>-27,62</i>
FORMATION PSC1	(7)		450	<i>0,08</i>	(457)	<i>-101,56</i>
FORMATION PREPA MENTALE	450	<i>0,08</i>	7 056	<i>1,25</i>	(6 606)	<i>-93,62</i>
FORMATION BF3	7 216	<i>1,28</i>			7 216	
MUTATION			20		(20)	<i>-100,00</i>
REPAS FORMATION ARBITRAGE	960	<i>0,17</i>			960	
PARTICIPATIONS STAGE	10 313	<i>1,83</i>	9 664	<i>1,71</i>	650	<i>6,72</i>
AUTRES PDT ACTIV. ANN	2 063	<i>0,37</i>			2 063	
PARTICIPATION CLUB ACHAT MATERIEL PARA	3 429	<i>0,61</i>	2 122	<i>0,38</i>	1 307	<i>61,62</i>
<b>Produits de tiers financeurs</b>	<b>67 561</b>	<i>11,96</i>	<b>55 039</b>	<i>9,75</i>	<b>12 522</b>	<i>22,75</i>
<b>Concours publics et subventions d'exploitation</b>	<b>67 561</b>	<i>11,96</i>	<b>55 039</b>	<i>9,75</i>	<b>12 522</b>	<i>22,75</i>
SUBVENTIONS DIVERS	22 361	<i>3,96</i>	24 539	<i>4,35</i>	(2 178)	<i>-8,88</i>
SUBVENTIONS ANS	18 200	<i>3,22</i>	11 500	<i>2,04</i>	6 700	<i>58,26</i>
SUBVENTIONS REGION	27 000	<i>4,78</i>	19 000	<i>3,37</i>	8 000	<i>42,11</i>
<b>Autres produits d'exploitation</b>	<b>19 488</b>	<i>3,45</i>	<b>19 039</b>	<i>3,37</i>	<b>450</b>	<i>2,36</i>
<b>Reprises sur amts, dép, prov et transferts de charges</b>	<b>17 488</b>	<i>3,10</i>	<b>17 148</b>	<i>3,04</i>	<b>341</b>	<i>1,99</i>
TRANSFERT DE CHARGES	307	<i>0,05</i>	1 112	<i>0,20</i>	(805)	<i>-72,38</i>
INTERVENTION SALAIRES LIGUE SUR CHTRIMAN	16 181	<i>2,87</i>	16 035	<i>2,84</i>	146	<i>0,91</i>
791403 - MISE A DISPO LIGUE HDF SPORT ENTREP	1 000	<i>0,18</i>			1 000	
<b>Autres produits</b>	<b>2 000</b>	<i>0,35</i>	<b>1 891</b>	<i>0,34</i>	<b>109</b>	<i>5,76</i>
PDTs DIV DE GEST COURANTES			6		(6)	<i>-98,57</i>
DONS LIGUE INDEMNITES KMS			385	<i>0,07</i>	(385)	<i>-100,00</i>
DONS FACTURE LOGICIEL	2 000	<i>0,35</i>	1 500	<i>0,27</i>	500	<i>33,33</i>
<b>Total des charges d'exploitation</b>	<b>585 006</b>	<i>103,58</i>	<b>616 346</b>	<i>109,19</i>	<b>(31 341)</b>	<i>-5,08</i>
<b>Achats de marchandises</b>	<b>282 360</b>	<i>49,99</i>	<b>298 079</b>	<i>52,80</i>	<b>(15 720)</b>	<i>-5,27</i>
AGREMENTS			14 422	<i>2,55</i>	(14 422)	<i>-100,00</i>
LICENCES ANNUELLE	190 937	<i>33,81</i>	192 331	<i>34,07</i>	(1 394)	<i>-0,72</i>
PARTICIPATION CODEP / LICENCES	6 544	<i>1,16</i>	6 306	<i>1,12</i>	238	<i>3,77</i>
PASS COMPETITION	39 284	<i>6,96</i>	42 099	<i>7,46</i>	(2 815)	<i>-6,69</i>
INDEMNITE ARBITRAGE	18 060	<i>3,20</i>	17 190	<i>3,05</i>	870	<i>5,06</i>
AFFILIATIONS	22 164	<i>3,92</i>	20 361	<i>3,61</i>	1 803	<i>8,86</i>
AFFILIATION CROS	371	<i>0,07</i>	371	<i>0,07</i>		
CHRONOMETRAGE - PARTICIPATION	5 000	<i>0,89</i>	5 000	<i>0,89</i>		
<b>Autres achats et charges externes</b>	<b>121 119</b>	<i>21,45</i>	<b>135 443</b>	<i>23,99</i>	<b>(14 324)</b>	<i>-10,58</i>

## Détail du Compte de Résultat

Etat exprimé en euros	01/01/2023 31/12/2023	12 mois	01/01/2022 31/12/2022	12 mois	Variations	%
EDF	4 609	0,82	3 656	0,65	954	26,08
EAU DU DUNKERQUOIS	88	0,02	81	0,01	7	8,86
CARBURANTS	4 359	0,77	5 183	0,92	(824)	-15,90
FOURN. PETIT SEQUIPEMENT S	13 728	2,43	2 072	0,37	11 656	562,59
VETEMENTS ET ACCESS. MANIFS	1 665	0,29	9 598	1,70	(7 933)	-52,65
FOURN. DE BUREAU	3 127	0,55	2 464	0,44	663	26,89
SOUS TRAITANCE	7 766	1,38	9 943	1,76	(2 177)	-21,89
LOYER MAISON NATURE	4 800	0,85	4 800	0,85		
LOCATION ALARME	778	0,14	1 077	0,19	(298)	-27,70
LOC. EQUIPEMENT S	2 232	0,40	5 797	1,03	(3 565)	-61,50
ENTRETIEN / BIENS IMMOBILIERS	173	0,03			173	
ENTRETIENS S/BIEN MOBILIERS			333	0,06	(333)	-100,00
ENTRETIENS MAT. DE TRANSPORT	2 426	0,43	1 038	0,18	1 388	133,71
HEBERGEMENT SITE INTERNET	289	0,05	137	0,02	153	111,75
PRIMES ASSURANCES	669	0,12	478	0,08	192	40,15
ASSURANCE TRANSPORT	3 333	0,59	2 676	0,47	656	24,53
ABONNEMENT DIVERS	1 109	0,20	1 599	0,28	(490)	-30,62
REMUNERATIONS INTER. ET HONORAIRES	9		13		(4)	-30,10
HONOR. EXPERT COMPTABLE	4 874	0,86	4 138	0,73	737	17,81
HONO. SCSDR MISSION SOCIALE	1 778	0,31	2 616	0,46	(838)	-32,02
HONORAIRES DIVERS	7 801	1,38	8 336	1,48	(536)	-6,43
PUBLICITE, PUBLICATIONS	1 320	0,23			1 320	
CADEAUX	1 903	0,34	3 778	0,67	(1 875)	-49,62
RECOMPENSES	482	0,09	4 149	0,73	(3 667)	-88,38
INSCRIPTIONS	5 747	1,02	6 839	1,21	(1 093)	-15,97
FRAIS DE DEPLACEMENT	8 452	1,50	11 345	2,01	(2 893)	-25,50
FRAIS HEBERGEMENT	4 478	0,79	2 334	0,41	2 144	91,86
FRAIS DE DEP. STAGE	441	0,08	1 790	0,32	(1 349)	-75,35
FRAIS D HEBERGEMENT STAGE	7 643	1,35	15 571	2,76	(7 928)	-50,92
FRAIS RESTAURATION STAGE	13 607	2,41	15 845	2,81	(2 238)	-14,12
RECEPTIONS	8 612	1,52	4 492	0,80	4 120	91,71
AFFRANCHISSEMENT S	362	0,06	424	0,08	(63)	-14,75
TELEPHONE PORTABLE	1 324	0,23	1 435	0,25	(111)	-7,75
INTERNET ORANGE	677	0,12	701	0,12	(24)	-3,48
SERVICES BANCAIRES	295	0,05	338	0,06	(43)	-12,66
AUTRES PRESTATIONS SERVICES	161	0,03	600	0,11	(439)	-73,20
FRAIS FORMATION PERSONNEL			(233)	-0,04	233	100,00
<b>Impôts, taxes et versements assimilés</b>	<b>2 034</b>	<b>0,36</b>	<b>1 894</b>	<b>0,34</b>	<b>139</b>	<b>7,36</b>
PART. EMPLOYEUR FPC	1 448	0,26	1 302	0,23	146	11,21
FORMATION PROFESSIONNELLE CONT	586	0,10	593	0,10	(7)	-1,10
<b>Salaires et traitements</b>	<b>108 510</b>	<b>19,21</b>	<b>112 643</b>	<b>19,95</b>	<b>(4 134)</b>	<b>-3,67</b>
SALAIRES BRUTS	106 558	18,87	107 749	19,09	(1 190)	-1,10
CONGES PAYES	376	0,07	2 795	0,50	(2 418)	-86,53
INDEMNITES DE STAGE	1 575	0,28	2 100	0,37	(525)	-25,00
<b>Charges sociales</b>	<b>29 879</b>	<b>5,29</b>	<b>28 480</b>	<b>5,05</b>	<b>1 398</b>	<b>4,91</b>
URSSAF	21 865	3,87	20 265	3,59	1 600	7,90
PREVOYANCE	1 261	0,22	1 483	0,26	(222)	-14,94
MUTUELLE	1 340	0,24	784	0,14	556	70,92
RETRAITE	4 827	0,85	4 451	0,79	376	8,44
CH. SOC. S/CP	177	0,03	1 119	0,20	(942)	-54,19
MEDECINE DU TRAVAIL	409	0,07	379	0,07	30	7,97
<b>Dotations aux amortissements et aux dépréciations</b>	<b>41 104</b>	<b>7,28</b>	<b>39 053</b>	<b>6,92</b>	<b>2 051</b>	<b>5,25</b>
DOT. IMMOS INCORPORELLES			397	0,07	(397)	-100,00
DOT. AMORT. IMMO CORPO	41 104	7,28	38 656	6,85	2 448	6,33
<b>Autres charges</b>	<b>1</b>		<b>753</b>	<b>0,13</b>	<b>(753)</b>	<b>-99,90</b>



## Détail du Compte de Résultat

Etat exprimé en euros	01/01/2023 12		01/01/2022 12		Variations	
	31/12/2023	mois	31/12/2022	mois		%
CHARGES DIVERSES DE GESTION	1		753	0,13	(753)	-99,90
<b>Résultat d'exploitation</b>	<b>(20 229)</b>	<b>-3,58</b>	<b>(51 854)</b>	<b>-9,19</b>	<b>31 625</b>	<b>60,99</b>
<b>Total des produits financiers</b>	<b>2 488</b>	<b>0,44</b>	<b>1 186</b>	<b>0,21</b>	<b>1 302</b>	<b>109,72</b>
Produits financiers de participations	2 488	0,44	1 186	0,21	1 302	109,72
PDT DE PARTICIPATION	2 488	0,44	1 186	0,21	1 302	109,72
<b>Total des charges financières</b>						
<b>Résultat financier</b>	<b>2 488</b>	<b>0,44</b>	<b>1 186</b>	<b>0,21</b>	<b>1 302</b>	<b>109,72</b>
<b>Résultat courant avant impôts</b>	<b>(17 741)</b>	<b>-3,14</b>	<b>(50 667)</b>	<b>-8,98</b>	<b>32 926</b>	<b>64,98</b>
<b>Total des produits exceptionnels</b>	<b>26 465</b>	<b>4,69</b>	<b>20 934</b>	<b>3,71</b>	<b>5 531</b>	<b>26,42</b>
Produits exceptionnels sur opérations de gestion	3 196	0,57	2 050	0,36	1 146	55,89
PDT S SUR EXERCICES ANTERIEURS	3 196	0,57	2 050	0,36	1 146	55,89
Produits exceptionnels sur opérations en capital	23 269	4,12	18 884	3,35	4 385	23,22
QUOTE PART DES SUB VIREES AU COMPTE DE RE	23 269	4,12	18 884	3,35	4 385	23,22
<b>Total des charges exceptionnelles</b>	<b>1 852</b>	<b>0,33</b>	<b>272</b>	<b>0,05</b>	<b>1 580</b>	<b>580,74</b>
Charges exceptionnelles sur opération de gestion	45	0,01	257	0,05	(212)	-82,49
PENALITES FISCALES ET SOCIALES	45	0,01	135	0,02	(90)	-66,67
CHARGES SUR EXERCICE ANTERIEUR			122	0,02	(122)	-100,00
Charges exceptionnelles sur opération en capital	1 807	0,32	15		1 792	N/S
CHARGES EXCEPTIONNELLES DIVERS	1 807	0,32	15		1 792	N/S
<b>Résultat exceptionnel</b>	<b>24 613</b>	<b>4,36</b>	<b>20 662</b>	<b>3,66</b>	<b>3 951</b>	<b>19,12</b>
<b>Excédent ou déficit de l'exercice</b>	<b>6 872</b>	<b>1,22</b>	<b>(30 005)</b>	<b>-5,32</b>	<b>36 877</b>	<b>122,90</b>
<b>Contributions volontaires en nature</b>						
<b>Charges des contributions volontaires en nature</b>						

## Annexe au Bilan

Etat exprimé en euros

Annexe au bilan avant répartition qui présente les caractéristiques suivantes :

- Le bilan de l'exercice présente un total de **708 764** euros
  
- Le compte de résultat, présenté sous forme de liste, affiche :
  - un total produits de **593 729** euros
  - un total charges de **586 857** euros
  
  - dégage un résultat de **6 872** euros

L'exercice considéré :

- débute le **01/01/2023**
- finit le **31/12/2023**
- et a une durée de **12** mois.

Les notes (ou tableaux ) ci-après, font partie intégrante des Comptes Annuels.

Ces comptes annuels sont établis par les dirigeants de **Association LIGUE HAUTS DE FRANCE DE TRIATHLON** avec le concours du cabinet qui intervient dans le cadre de sa mission de **Présentation des Comptes Annuels** qui lui a été confiée.



## Règles et Méthodes Comptables

Etat exprimé en euros

Les comptes annuels de l'exercice ont été élaborés et présentés conformément aux règles générales applicables en la matière et dans le respect du principe de prudence.

Le bilan de l'exercice présente un total de **708 764** euros.

Le compte de résultat, présenté sous forme de liste, affiche un total **produits** de **593 729** euros et un total **charges** de **586 857** euros, dégageant ainsi un **résultat** de **6 872** euros.

L'exercice considéré débute le **01/01/2023** et finit le **31/12/2023**.

Il a une durée de **12** mois.

Les informations communiquées ci-après font parties intégrantes des comptes annuels qui ont été établis le 18.03.2024 par le président Thomas REVEILLON et la trésorière Emanuelle DEVAUX.

Les conventions générales comptables ont été appliquées conformément aux hypothèses de base :

- continuité de l'exploitation.
- permanence des méthodes comptables d'un exercice à l'autre.
- indépendance des exercices.

Les principales méthodes utilisées sont les suivantes :

- Provisions pour risques et charges : elles sont constituées pour tenir compte des risques financiers existant à la date de clôture des comptes.
- Amortissements de l'actif immobilisé : les biens susceptibles de subir une dépréciation sont amortis selon le mode linéaire ou dégressif sur la base de leur durée de vie économique.

Les immobilisations corporelles sont évaluées à leur coût d'acquisition ou de production, compte tenu des frais nécessaires à la mise en état d'utilisation de ces biens, et après déduction des rabais commerciaux, remises, escomptes de règlements obtenus.

Les décisions suivantes ont été prises au niveau de la présentation des comptes annuels :

- immobilisations décomposables : l'entreprise n'a pas été en mesure de définir les immobilisations décomposables ou la décomposition de celles-ci ne présente pas d'impact significatif,
- immobilisations non décomposables : bénéficiant des mesures de tolérance, l'entreprise a opté pour le maintien des durées d'usage pour l'amortissement des biens non décomposés.

A compter des exercices ouverts en 2020, les comptes sont présentés selon les dispositions du règlement n° 2018-06 de l'ANC.



## Règles et Méthodes Comptables

Etat exprimé en euros

La mise en place de ce nouveau plan comptable n'a pas constitué un changement de méthode.

### AUTRES ELEMENTS SIGNIFICATIFS

Nous rappelons que :

- L'association n'a pas souscrit de PGE
- L'association a bénéficié de l'aide au paiement et des exonérations URSSAF ( COVID-19) au titre des exercices 2020 et 2021.
- L'association a eu recours au dispositif "activité partielle" pour 4 salariés au titre des exercices 2020 et 2021.



## Immobilisations

Etat exprimé en euros		Valeurs brutes début d'exercice	Mouvements de l'exercice				Valeurs brutes au 31/12/2023
			Augmentations		Diminutions		
			Réévaluations	Acquisitions	Viremt.p.à p.	Cessions	
<b>INCORPORELLES</b>	Frais d'établissement et de développement						
	Donations temporaires d'usufruit						
	Autres	1 000					1 000
	<b>TOTAL IMMOBILISATIONS INCORPORELLES</b>	<b>1 000</b>					<b>1 000</b>
<b>CORPORELLES</b>	Terrains						
	Constructions sur sol propre sur sol d'autrui instal. agencé aménagement						
	Instal technique, matériel outillage industriels	100 959					100 959
	Instal., agencement, aménagement divers						
	Matériel de transport	58 523					58 523
	Matériel de bureau, informatique et mobilier	32 573					32 573
	Emballages récupérables et divers						
	Immobilisations corporelles en cours						
	Avances et acomptes						
<b>TOTAL IMMOBILISATIONS CORPORELLES</b>	<b>192 056</b>					<b>192 056</b>	
<b>BIENS RECUS PAR LEGS OU DONATIONS DESTINES A ETRE CEDES</b>							
<b>FINANCIERES</b>	Participations évaluées en équivalence						
	Autres participations						
	Autres titres immobilisés						
	Prêts et autres immobilisations financières						
	<b>TOTAL IMMOBILISATIONS FINANCIERES</b>						
<b>TOTAL</b>		<b>193 056</b>					<b>193 056</b>

## Amortissements

Etat exprimé en euros		Amortissements début d'exercice	Mouvements de l'exercice		Amortissements au 31/12/2023
			Dotations	Diminutions	
<b>INCORPORELLES</b>	Frais d'établissement et de développement				
	Donations temporaires d'usufruit				
	Autres	1 000			1 000
	<b>TOTAL IMMOBILISATIONS INCORPORELLES</b>	<b>1 000</b>			<b>1 000</b>
<b>CORPORELLES</b>	Terrains				
	Constructions sur sol propre				
	sur sol d'autrui				
	instal. agencement aménagement				
	Instal technique, matériel outillage industriels	51 282	25 069		76 351
	Autres instal., agencement, aménagement divers	38 172	5 252		43 424
	Matériel de transport	16 671	10 783		27 454
Matériel de bureau, mobilier					
Emballages récupérables et divers					
<b>TOTAL IMMOBILISATIONS CORPORELLES</b>	<b>106 125</b>	<b>41 104</b>		<b>147 229</b>	
<b>TOTAL</b>		<b>107 125</b>	<b>41 104</b>		<b>148 229</b>

## Créances et Dettes

Etat exprimé en euros		31/12/2023	1 an au plus	plus d'1 an
<b>CREANCES</b>	Créances rattachées à des participations			
	Prêts			
	Autres immobilisations financières			
	Clients, usagers douteux ou litigieux			
	Autres créances clients, usagers	43 054	43 054	
	Créances représentatives des titres prêtés			
	Personnel et comptes rattachés			
	Sécurité sociale et autres organismes sociaux			
	Impôts sur les bénéfices			
	Taxes sur la valeur ajoutée			
	Autres impôts, taxes versements assimilés			
	Divers			
	Confédération, fédération, union, entités affiliées			
	Créances reçues par legs ou donations			
	Débiteurs divers	33 494	33 494	
Charges constatées d'avance	189 364	189 364		
<b>TOTAL DES CREANCES</b>		<b>265 911</b>	<b>265 911</b>	
Prêts accordés en cours d'exercice				
Remboursements obtenus en cours d'exercice				
Prêts et avances consentis aux associés (personnes physiques)				

		31/12/2023	1 an au plus	1 à 5 ans	plus de 5 ans
<b>DETTES</b>	Emprunts obligataires convertibles				
	Autres emprunts obligataires				
	Emprunts dettes ets de crédit à 1an max. à l'origine				
	Emprunts dettes ets de crédit à plus 1 an à l'origine				
	Emprunts et dettes financières divers				
	Fournisseurs et comptes rattachés	135 172	135 172		
	Dettes des legs ou donations				
	Personnel et comptes rattachés	10 980	10 980		
	Sécurité sociale et autres organismes sociaux	14 547	14 547		
	Impôts sur les bénéfices				
	Taxes sur la valeur ajoutée				
	Obligations cautionnées				
	Autres impôts, taxes et assimilés	1 416	1 416		
	Dettes sur immobilisations et comptes rattachés				
	Confédération, fédération, union, entités affiliées				
Autres dettes					
Dettes représentatives de titres empruntés					
Produits constatés d'avance	319 629	319 629			
<b>TOTAL DES DETTES</b>		<b>481 744</b>	<b>481 744</b>		
Emprunts souscrits en cours d'exercice					
Emprunts remboursés en cours d'exercice					
Emprunts dettes associés (personnes physiques)					

## Charges constatées d'avance

Etat exprimé en euros	Période	Montants	31/12/2023
<b>Charges constatées d'avance - EXPLOITATION</b>		189 364	<b>189 364</b>
<b>Charges constatées d'avance - FINANCIERES</b>			
<b>Charges constatées d'avance - EXCEPTIONNELLES</b>			
<b>TOTAL</b>			<b>189 364</b>

Au 31 décembre 2023 , le montant des charges constatées d'avance s'élève à 189 364 euros.  
 Ce poste est principalement constitué de charges facturées par la FFTRI (licences et affiliations) courant 2023 et se rapportant à l'exercice 2024.  
 Ce poste s'analyse annuellement au regard du poste produits constatés d'avance.



## Produits constatés d'avance

Etat exprimé en euros	Période	Montants	31/12/2023
<b>Produits constatés d'avance - EXPLOITATION</b>		319 629	<b>319 629</b>
<b>Produits constatés d'avance - FINANCIERS</b>			
<b>Produits constatés d'avance - EXCEPTIONNELS</b>			
<b>TOTAL</b>			<b>319 629</b>

La structure constate des produits constatés d'avance s'élevant à 319 629 euros au titre de la clôture 31 décembre 2023 contre 302 353 euros au titre de la clôture précédente.  
 Ce montant représente les licences 2024 et affiliations 2024 facturées et / ou encaissées avant le 31 décembre 2023.  
 La variation entre le montant constaté au titre de l'exercice précédent et le montant constaté au titre de l'exercice clos au 31 décembre 2023 est "proportionnelle" au niveau d'activité de la ligue.



## Variation des Subventions d'Investissement

Etat exprimé en euros	Subventions à la clôture 31/12/2022	Augmentation	Diminution	Subvention à la clôture 31/12/2023
Subventions d'investissement				
Subventions d'équipement	75 012			75 012
Autres subventions d'investissement				
<b>Montant nominal</b>	<b>75 012</b>			<b>75 012</b>
Quotes-parts virées au compte de résultat	24 301	23 269		47 570

Pas de nouvelle subvention d'investissement sur l'exercice 2023

## Edition des dotations

Du 01/01/2023 au 31/12/2023

Exprimé en euros

Numéro	Reg.	Sec.	Désignation		Qte rest.		Fournisseur	Date Acquis.		
Mode	Taux	Durée an-mois	Date amort.	Valeur entrée	Amort. début	Base	Dot. fiscale	Dérogatoire	Amort. fin	VNC
<b>Compte</b>			<b>20510000</b>		<b>LOGICIEL</b>					
<b>C10506</b>		0000 / 0000		CREATION D UN LOGICIEL DE GEST		1,00			24/05/2021	
L	100,00	01 - 00	24/05/2021	1 000,00	1 000,00	1 000,00			1 000,00	0,00
<b>Sous-total</b>				<b>1 000,00</b>	<b>1 000,00</b>	<b>1 000,00</b>	<b>0,00</b>		<b>1 000,00</b>	<b>0,00</b>
<b>Compte</b>			<b>21541000</b>		<b>MATER. OUTIL. SERV. GEN</b>					
<b>B71100</b>		0000 / 0000		PARC A VELOS 600 PLACES		1,00			17/11/2017	
L	20,00	05 - 00	17/11/2017	6 250,00	6 250,00	6 250,00			6 250,00	0,00
<b>B80100</b>		0000 / 0000		SYSTEME ELECTRONIQUE IPICO EL		1,00			01/01/2018	
L	33,33	03 - 00	01/01/2018	13 200,00	13 200,00	13 200,00			13 200,00	0,00
<b>B80200</b>		0000 / 0000		RAYONNAGE STOCKAGE PARC		1,00			21/02/2018	
L	20,00	05 - 00	21/02/2018	3 757,68	3 653,32	3 757,68	104,36		3 757,68	0,00
<b>B80201</b>		0000 / 0000		SPIDTEC TONNELLES CHPS FRANC		1,00			28/02/2018	
L	20,00	05 - 00	28/02/2018	2 199,60	2 127,50	2 199,60	72,10		2 199,60	0,00
<b>B80600</b>		0000 / 0000		COMBINAISON AQUATECH HOMME TRI		1,00			12/06/2018	
L	20,00	05 - 00	12/06/2018	3 119,61	2 840,57	3 119,61	279,04		3 119,61	0,00
<b>C10500</b>		0000 / 0000		15 HOME TRAINER SARIS H3		1,00			07/05/2021	
L	33,33	03 - 00	07/05/2021	9 900,00	5 445,00	9 900,00	3 300,00		8 745,00	1 155,00
<b>C10501</b>		0000 / 0000		15 VELOS DECATHLON + COLLIERS		1,00			07/05/2021	
L	33,33	03 - 00	07/05/2021	11 196,00	6 157,80	11 196,00	3 732,00		9 889,80	1 306,20
<b>C10502</b>		0000 / 0000		2 DEFIBRILATEURS HEART START HS		1,00			28/05/2021	
L	33,33	03 - 00	28/05/2021	2 325,60	1 233,86	2 325,60	775,20		2 009,06	316,54
<b>C20300</b>		0000 / 0000		TONNELLES		1,00	SPID TEC		08/03/2022	
L	50,00	02 - 00	08/03/2022	1 607,00	653,96	1 607,00	803,50		1 457,46	149,54
<b>C20400</b>		0000 / 0000		LAME DE COURSE		1,00			26/04/2022	
L	33,33	03 - 00	26/04/2022	3 100,00	703,24	3 100,00	1 033,33		1 736,57	1 363,43
<b>C20500</b>		0000 / 0000		CARBONBIKE		1,00			17/05/2022	
L	33,33	03 - 00	17/05/2022	16 254,53	3 371,31	16 254,53	5 418,18		8 789,49	7 465,04
<b>C20501</b>		0000 / 0000		CARBONBIKE		1,00			17/05/2022	
L	33,33	03 - 00	17/05/2022	6 984,54	1 448,65	6 984,54	2 328,18		3 776,83	3 207,71
<b>C20502</b>		0000 / 0000		CARBONBIKE		1,00			17/05/2022	
L	33,33	03 - 00	17/05/2022	14 956,33	3 102,05	14 956,33	4 985,44		8 087,49	6 868,84
<b>C20600</b>		0000 / 0000		CADRE TANDEM TITANIUM HANDISPO		1,00	LE DOMAINE DU VELO		01/06/2022	
L	33,33	03 - 00	01/06/2022	3 000,00	583,33	3 000,00	1 000,00		1 583,33	1 416,67
<b>C20700</b>		0000 / 0000		CARBONBIKE ROUES		1,00			06/07/2022	
L	33,33	03 - 00	06/07/2022	1 899,00	307,71	1 899,00	633,00		940,71	958,29
<b>C20800</b>		0000 / 0000		BACHES NUMEROTEES		1,00			31/08/2022	
L	50,00	02 - 00	31/08/2022	1 209,60	203,28	1 209,60	604,80		808,08	401,52
<b>Sous-total</b>				<b>100 959,49</b>	<b>51 281,58</b>	<b>100 959,49</b>	<b>FL 25 069,13</b>		<b>76 350,71</b>	<b>24 608,78</b>
<b>Compte</b>			<b>21820000</b>		<b>MATERIEL DE TRANSPORT</b>					
<b>B80102</b>		0000 / 0000		REMORQUE		1,00			01/01/2018	
L	20,00	05 - 00	01/01/2018	2 840,42	2 840,42	2 840,42			2 840,42	0,00
<b>B80103</b>		0000 / 0000		MNIBUS		1,00			01/01/2018	
L	20,00	05 - 00	01/01/2018	29 421,03	29 421,03	29 421,03			29 421,03	0,00
<b>C11100</b>		0000 / 0000		JUMPY COMBI GC-589-YQ		1,00			15/11/2021	
L	20,00	05 - 00	15/11/2021	24 899,46	5 616,21	24 899,46	4 979,89		10 596,10	14 303,36
<b>C11200</b>		0000 / 0000		MARQUAGE CAMION JUMPY + PLAQUE		1,00			02/12/2021	
L	20,00	05 - 00	02/12/2021	1 362,00	294,34	1 362,00	272,40		566,74	795,26



## Edition des dotations

Du 01/01/2023 au 31/12/2023

Exprimé en euros

Numéro	Reg.	Sec.	Désignation	Qte rest.	Fournisseur	Date Acquis.	Exprimé en euros				
Mode	Taux	Durée	an-mois	Date amort.	Valeur entrée	Amort. début	Base	Dot. fiscale	Dérogatoire	Amort. fin	VNC
<b>Sous-total</b>				<b>58 522,91</b>	<b>38 172,00</b>	<b>58 522,91</b>	<b>FL</b>	<b>5 252,29</b>		<b>43 424,29</b>	<b>15 098,62</b>
<b>Compte 21830000</b>			<b>MAT. BUREAU &amp; INFORMATIQUE</b>								
<b>B80106</b>	0000 / 0000		IPHONE 6S		1,00				01/01/2018		
L	33,33	03 - 00	01/01/2018	707,19	707,19	707,19				707,19	0,00
<b>C10201</b>	0000 / 0000		ORDINATEUR PORTABLE HP 250		1,00				04/02/2021		
L	33,33	03 - 00	04/02/2021	1 153,31	733,64	1 153,31	384,44			1 118,08	35,23
<b>C10503</b>	0000 / 0000		3 ORDINATEURS CHROMEBOOK		1,00				07/05/2021		
L	33,33	03 - 00	07/05/2021	3 366,00	1 851,30	3 366,00	1 122,00			2 973,30	392,70
<b>C10504</b>	0000 / 0000		15 TABLETTES ANDROID + SUPPORT		1,00				07/05/2021		
L	33,33	03 - 00	07/05/2021	7 820,10	4 301,06	7 820,10	2 606,70			6 907,76	912,34
<b>C10505</b>	0000 / 0000		3 VIDEO PROJECTEUR LAZER + SUP		1,00				07/05/2021		
L	33,33	03 - 00	07/05/2021	10 958,33	6 027,09	10 958,33	3 652,78			9 679,87	1 278,46
<b>C11101</b>	0000 / 0000		2 ENCEINTE ACTIVE QSC K10. AVE		1,00				19/11/2021		
L	50,00	02 - 00	19/11/2021	1 485,00	829,13	1 485,00	655,87			1 485,00	0,00
<b>C11201</b>	0000 / 0000		ORDINATEUR LAURENCE DE JAEGER		1,00				30/12/2021		
L	33,33	03 - 00	30/12/2021	1 199,99	401,11	1 199,99	400,00			801,11	398,88
<b>C11202</b>	0000 / 0000		IMPRIMANTE MULTIFONCTIONS		1,00				28/12/2021		
L	33,33	03 - 00	28/12/2021	1 584,79	532,66	1 584,79	528,26			1 060,92	523,87
<b>C20200</b>	0000 / 0000		ORDINATEUR SALARIES		1,00				10/02/2022		
L	33,33	03 - 00	10/02/2022	2 711,36	805,88	2 711,36	903,79			1 709,67	1 001,69
<b>C20201</b>	0000 / 0000		ORDINATEUR THOMAS		1,00		SG MICRO		03/02/2022		
L	33,33	03 - 00	03/02/2022	1 587,14	482,02	1 587,14	529,05			1 011,07	576,07
<b>Sous-total</b>				<b>32 573,21</b>	<b>16 671,08</b>	<b>32 573,21</b>	<b>FL</b>	<b>10 782,89</b>		<b>27 453,97</b>	<b>5 119,24</b>
<b>Total</b>				<b>193 055,61</b>	<b>107 124,66</b>	<b>193 055,61</b>	<b>FL</b>	<b>41 104,31</b>		<b>148 228,97</b>	<b>44 826,64</b>

# **PREVISIONNEL & PROPOSITIONS DES COÛTS**

**1. PREVISIONNEL 2024**

**2. COÛTS SAISON 2025**

# PREVISIONNEL 2024

PRODUITS (en €)	
AGREMENTS	13 000
LICENCES ANNUELLES	312 000
PASS COMPETITION	90 000
ARBITRAGE	19 000
AFFILIATIONS CLUBS	29 400
FORMATION	8 480
PARTICIPATIONS STAGES	15 800
PARTICIPATION CLUBS ACHAT MATERIEL PARA	3 430
SUBVENTIONS ETAT	
SUBVENTIONS FFTRI (COTI)	22 000
SUBVENTIONS ANS	18 000
SUBVENTIONS REGION HDF	27 000
MISE A DISPO SALARIES	14 000
PDT DE PARTICIPATION	9 000
PRODUITS DIVERS	3 100
QUOTE PART DES SUBVENTIONS D'INVESTISSEMENT	21 000
<b>TOTAL</b>	<b>605210</b>

CHARGES (en €)	
AGREMENTS	0
LICENCES ANNUELLES	-192 000
PASS COMPETITION	-45 000
INDEMNITES ARBITRAGE	-19 000
AFFILIATIONS CLUBS	-21 900
VETEMENTS ET ACCESS.MANIFS	-10 000
RECOMPENSES	-1 000
INSCRIPTIONS	-6 000
STAGES	-27 000
PARTICIPATION CODEP / LICENCES	-6 500
MAISON DE LA NATURE	-11 100
FONCTIONNEMENT	-35 900
VEHICULES	-12 100
INTERVENANTS EXTERIEURS	-24 100
SALAIRES	-157 610
MATERIEL	-7 000
AMORTISSEMENTS	-29 000
<b>TOTAL</b>	<b>-605210</b>

# PROPOSITION DES COÛTS 2025

Les tarifs proposés sont indexés sur les tarifs fédéraux.

## **AFFILIATION CLUB**

Aucune modification par rapport aux coûts votés par la Ligue pour 2025.

## **AGRÉMENT D'ÉPREUVE**

Aucune modification par rapport aux coûts votés par la Ligue pour 2024.

## **PASS COMPÉTITION**

### **Maintien de la particularité de la Ligue de triathlon des Hauts-de-France**

Une aide de 1€ est accordée à posteriori aux organisateurs par Pass-Compétition « jeunes » sur les épreuves « jeunes ». Cette aide est déduite de la facture arbitrage.

## **REMBOURSEMENTS**

Les remboursements ne se font que sur présentation de justificatifs

### **1. DEPLACEMENTS**

Dans le respect des engagements fédéraux de l'Agenda 21 :

- Les déplacements en train seront privilégiés,
- Les transports en commun seront privilégiés,
- Les déplacements en taxi doivent être l'exception et sont à justifier dans tous les cas,
- Le covoiturage est encouragé par un remboursement de 0,35€ du km au lieu de 0,30€ pour un conducteur isolé.

Dans ce contexte les tarifs fédéraux privilégient les transports ferroviaires car les déplacements sont en général sur de longue distance, pour des séjours relativement longs.

- VOITURE :
  - Solo : Remboursement à hauteur de 0,30€ du km
  - Covoiturage : Remboursement à hauteur de 0,35€ du km  
Nota pour rappel : Barème kilométrique des impôts : 6cv = 0,574€ du km
- TRAIN :
  - Remboursement du billet SNCF 2eme Classe

- AVION :
- Le billet devra être commandé au plus tard 5 semaines avant le déplacement, à la Ligue qui se chargera de prendre le billet.
- Les billets pris individuellement seront remboursés sur présentation du billet avec un plafonnement au montant des frais kilométriques « voiture »

## **2. RESTAURATION**

- Recopie de la part fédérale

## **3. HEBERGEMENT**

- Recopie de la part fédérale



<b>Affiliations &amp; réaffiliations club</b>						
				<b>FFTri</b>	<b>Ligue</b>	<b>Total</b>
<b>Affiliation</b>				<b>99 €</b>	<b>-99 €</b>	<b>0 €</b>
	<b>Nombre de licenciés</b>				<b>33,3% de FFTri</b>	
<b>Réaffiliation</b>	3	à	9	116 €	38 €	154 €
	10	à	19	153 €	51 €	204 €
	20	à	29	189 €	63 €	252 €
	30	à	39	226 €	75 €	301 €
	40	à	49	262 €	87 €	349 €
	50	à	59	299 €	99 €	398 €
	60	à	69	336 €	112 €	448 €
	70	à	79	372 €	124 €	496 €
	80	à	89	409 €	136 €	545 €
	90	à	99	446 €	148 €	595 €
	100	à	119	482 €	160 €	642 €
	120	à	139	518 €	172 €	690 €
	140	à	159	555 €	185 €	740 €
	160	à	179	591 €	197 €	788 €
	180	à	199	627 €	209 €	836 €
	200	à	219	664 €	221 €	885 €
	+ de 219 & par tranche de 20 lic. Suppl.			37 €	12 €	49 €
	Pénalité après 31/10			60 €	40 €	100 €

<b>Coûts licences hors assurances</b>							
				<b>FFTri</b>	<b>Ligue</b>	<b>Total</b>	
	<b>2025</b>				<b>% FFTri</b>	<b>Valeur</b>	
<b>Licence éveil</b>	2020	à	2021	4,19 €	0,0%	0 €	4,19 €
<b>Compétition jeunes</b>	2006	à	2019	20,70 €	29,0%	6 €	26,70 €
<b>Compétition adultes</b>	1926	à	2005	69,70 €	48,0%	33 €	102,70 €
<b>Paratriathlon jeunes</b>	2006	à	2019	20,70 €	0,0%	0 €	20,70 €
<b>Paratriathlon adultes</b>	1926	à	2005	69,70 €	48,0%	33 €	102,70 €
<b>Individuelle junior et +</b>				69,70 €	117,0%	81,60 €	151,30 €
<b>Loisir jeunes</b>	2006	à	2019	13,70 €	=Compét	6 €	19,70 €
<b>Loisir adultes</b>	1926	à	2005	13,70 €	=Compét	33 €	46,70 €
<b>Dirigeant</b>				13,70 €	Gratuit		13,70 €

	2024	2025	2024	2025	2024	2025	2024	2025
	Course individuelle / pass par athlète		CLM par équipe / pass par athlète		Course par équipe (chaque athlète réalise l'épreuve intégralement) / pass par athlète		Course en relais (les athlètes ne réalisent qu'une activité de l'épreuve) / pass par athlète	
Toutes disciplines <b>Épreuves Jeunes et Distances XXS, XS</b>	2€	2€	2€	2€	2€	2€	2€	2€
Triathlon - Duathlon <b>Distance S</b>	5€	5€	5€	5€	5€	5€	2€	2€
Triathlon - Duathlon <b>Distance M</b>	20€	20€	20€	20€	20€	20€	2€	2€
Triathlon - Duathlon <b>Distances L, XL, XXL</b>	40€	40€	40€	40€	40€	40€	2€	2€
Raid, Swimrun, Aquathlon, Cross Triathlon, Cross Duathlon <b>Distance S</b>	5€	5€	5€	5€	5€	5€	2€	2€
Raid, Swimrun, Aquathlon, Cross Triathlon, Cross Duathlon <b>Distance M, L, XL, XXL</b>	8€	8€	8€	8€	8€	8€	2€	2€
Bike&Run et Autres épreuves <b>Distance S</b>	2€	2€	2€	2€	2€	2€	2€	2€
Bike&Run et Autres épreuves <b>Distances M, L, XL, XXL</b>	8€	8€	8€	8€	8€	8€	2€	2€

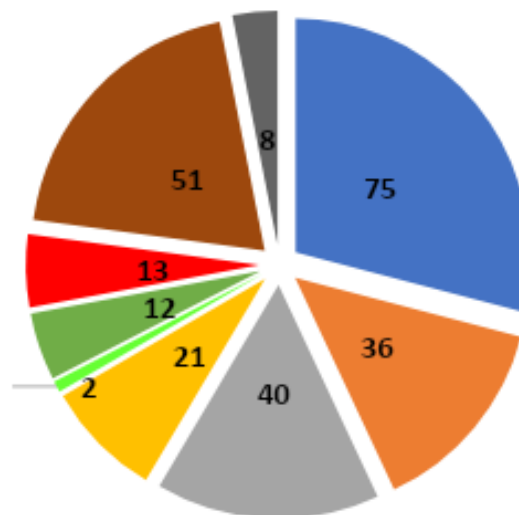
# CALENDRIER

Christophe LEGRAND

81 épreuves inscrites au calendrier 2023

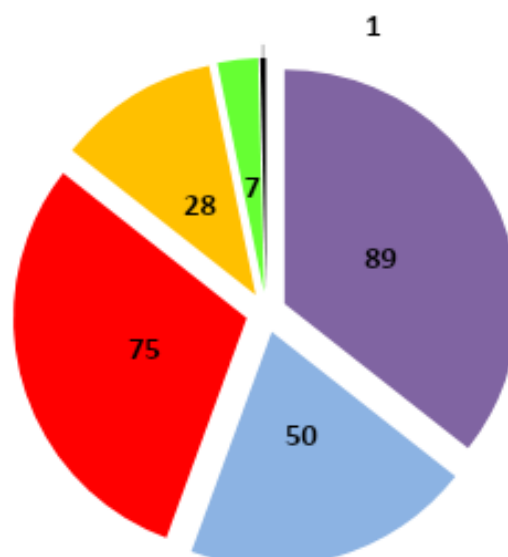
## Répartition des épreuves organisées en 2023

- Triathlon
- Duathlon
- Aquathlon
- Cross Triathlon / Duathlon
- Swim Bike
- Swimrun
- Raids
- B&R
- Rando



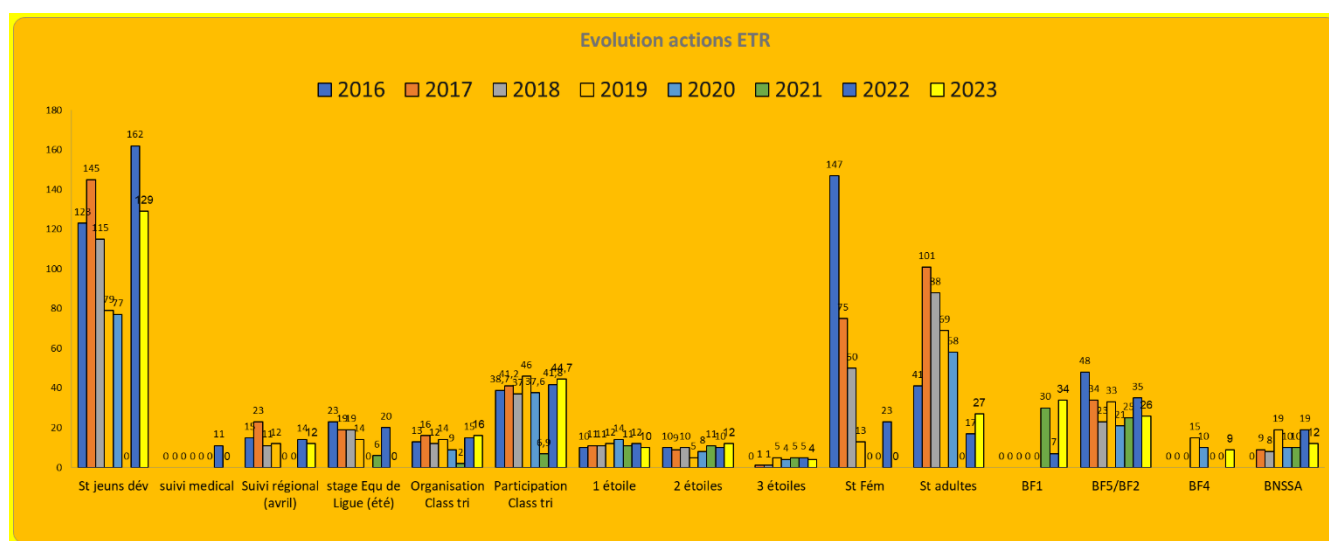
## Répartition en fonction des distances

- Jeunes
- XXS / XS
- S
- M
- L
- XL / XXL





# BILAN ETR



EQUIPE ETR 2024				
	Club	Nom	Prénom	Formations
1	LIGUE DE TRIATHLON HDF - Directeur	CHAMBELLAND	Cyril	DEJEPS, BF4
2	LIGUE DE TRIATHLON HDF - CTL	DEGAND	Jessica	DEJEPS, BF3
3	BEAUVAIS TRIATHLON	BRIZION	Vincent	L3 ES Triathlon
4	SC ABBEVILLE TRIATHLON NATATION	DEBROUCKE	François	BF4
5	VILLENEUVE D'ASCQ TRIATHLON	DELECROIX	Gaëtan	BF3
6	VILLENEUVE D'ASCQ TRIATHLON	DRUARD	Valentin	L3 ES Triathlon
7	SC ABBEVILLE TRIATHLON NATATION	DRUEL	Vincent	BF2 RAID
8	COTE D'OPALE TRIATHLON CALAIS ST-OMER	DUWAT	Simon	DEJEPS
9	GRAVELINES TRIATHLON	ELLART	Lilou	BF2
10	GRAVELINES TRIATHLON	HENEMAN	Guillaume	BF3
11	CAMBRAI TRIATHLON	LEGRAND	Grégoire	DEJEPS
12	VILLENEUVE D'ASCQ TRIATHLON	MISSER	Quentin	BF4
13	ASTRE CREILLOIS	MOINEAU	Sebastien	BF3
14	CREPY TRIATHLON	PARFAIT	Pascal	BF2
15	LYS CALAIS TRIATHLON	POUTRAIN	Kellig	BF4
16	VILLENEUVE D'ASCQ TRIATHLON	SENOTIER	Kévin	DEJEPS
17	RAID IN SOMME	TACK	Franck	BF2 RAID
18	WASQUEHAL TRIATHLON	VANDERMESSE	Pierre	BF3
19	BLANC NEZ TRIATHLON	VIVIEZ	Vincent	BF2
20	TRIATHLON LITTORAL 59	WAELES	Olivier	BF3
21	TRIATHLON CLUB DE LIEVIN	DELBARRE	Louise	BF2
22	MEMBRE DU BE- RESPONSABLE DE L'ETR	LEGRAND	Christophe	DEJEPS

Les membres ETR sont issus de 14 clubs différents.

Nous comptons 3 nouveaux membres : Vincent DRUEL et Franck TACK au titre des raids ainsi que Louise DELBARRE pour sa première année Senior.

Un grand merci à l'ensemble des membres de l'ETR pour leur investissement.

## STAGE DEVELOPPEMENT

### ● Poussins / pupilles le samedi 06 mai 2023 à Péronne.

29 jeunes ont participé au stage dont 9 poussins et 20 pupilles qui servait de support à l'évaluation des BF2 module jeunes.

Les encadrants étaient Cyril CHAMBELLAND, Jessica DEGAND, Sébastien MOINEAU, Pascal PARFAIT et Grégoire LEGRAND

### ● Stage des vacances de la Toussaint 2023 à Bapaume.

Pupilles – Benjamins les 21 et 22 octobre (50 jeunes)

Encadrement: Cyril CHAMBELLAND, Grégoire LEGRAND, Pascal PARFAIT, Guillaume DELEPIERRE, Louise DELBARRE, Frédérique CHAMBELLAND.

Minimes – Cadets – Juniors les 23 et 24 octobre (50 jeunes)

Encadrement: Cyril CHAMBELLAND, François DEBROUCKE, Quentin MISSER, Pascal PARFAIT, Joanne DELFORT, Soit **100 jeunes** sur les 2 stages

## STAGE SUR SELECTION

### ● Cancale du lundi 17 au samedi 22 avril 2023

34 jeunes du suivi régional (niveau 1,2 et 3) ont été invités, 12 jeunes présents :

6/15 jeunes du niveau 1 ; 2/8 jeunes du niveau 2 ; 4/11 jeunes du niveau 3

Encadrement par Cyril CHAMBELLAND, Jessica DEGAND, Lilou ELLART.

Hébergement à l'auberge de jeunesse de Cancale.

### ● Suivi Médical à Boulogne-sur-Mer du lundi 19 au mercredi 21 décembre 2022

11 jeunes présents sur 19 invitations (suivi régional N1 et N2.)

Objectif d'accompagnement dans la pratique sportive et réalisation d'un suivi médical, de tests d'efforts et d'entraînement sportif en vélo, natation et course à pied.

Le stage est coordonné par Cyril CHAMBELLAND, Directeur Technique de la Ligue accompagné de Vincent BRIZION et Simon DUWAT membres de l'Equipe Technique Régionale, le suivi médical est piloté par Yoann MORVAN, médecin de la ligue.

## 📌 Championnat de France des Ligues le dimanche 09 juillet à Mesnard la barotière.

RDV sur place pour les jeunes à l'issue des podiums du championnat de France Aquathlon (Le samedi 08 juillet à Mesnard la Barotière)

Pour la 2<sup>ème</sup> année, 100% des jeunes sélectionnés ont répondu positivement pour intégrer les équipes de ligue.  
Encadrement : Jessica DEGAND, Cyril CHAMBELLAND, DELECROIX Gaëtan, DUWAT Simon, MOINEAU Sebastien.



Equipe Benjamins : 4<sup>ème</sup> / 12 équipes

Equipe Minime : 1<sup>er</sup> / 20 équipes

Equipe Cadet : 4<sup>ème</sup> / 16 équipes

Equipe Junior 1 : 12<sup>ème</sup> / 15 équipes

Equipe Junior 2 : 7<sup>ème</sup> / 15 équipes

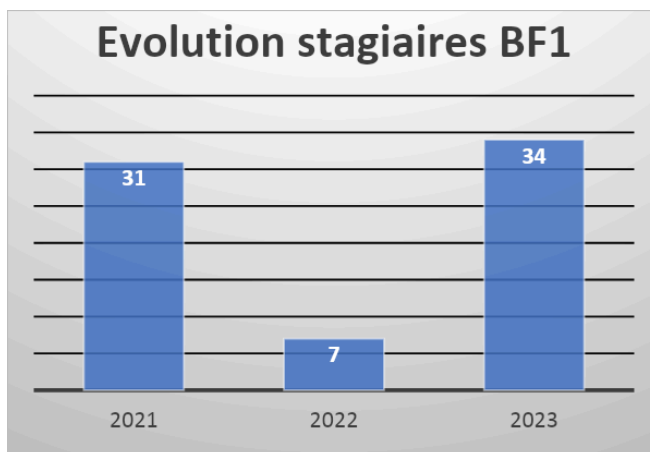
**FORMATION BF1**

2 matinées de formation théorique.

Formateurs : Anne-Sophie GUESQUIERE, Gregoire LEGRAND, François DEBROUCKE, Sebastien MOINEAU, et Jessica DEGAND.

Clubs supports pour l'organisation de la formation de terrain : Cambrai Triathlon, SC Abbeville Triathlon, Wasquehal, Saint Omer, Creil et Gravelines.

34 Stagiaires ont suivi et validé la formation, contre 8 la saison dernière.



**FORMATION BF2**

26 personnes ont suivi la formation tronc commun

14 personnes ont suivi le module triathlon jeunes

3 personnes ont suivi le module santé

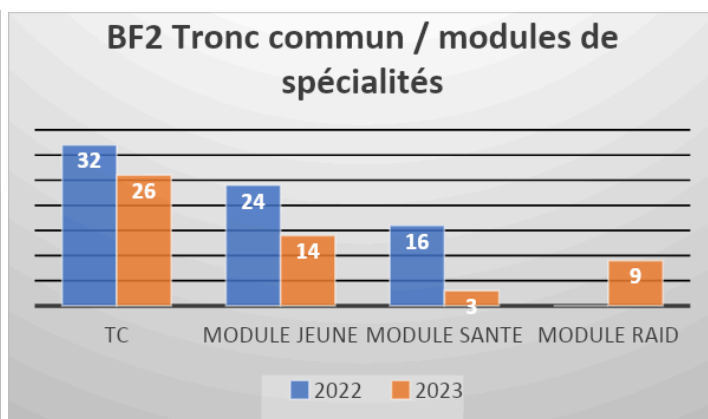
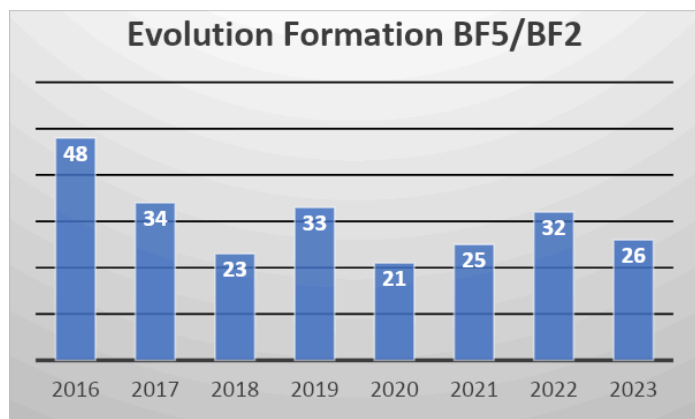
9 personnes ont suivi le module Raid

2 personnes ont suivi une formation en dehors de la ligue (1 module santé, un module adulte)

21 admis et 5 non admis (3 candidats n'ont pas réalisé de modules de spécialité, 1 candidat n'a pas effectué son stage pratique de 30h00 et 1 candidat est non admissible suite à l'examen de terrain)

Examen module jeune à l'occasion du stage poussin/pupille à Péronne le samedi 06 mai 2023.

Les candidats du module Raid et Santé ont été évalué dans leurs clubs.





## FORMATION BF3

Troisième session de la formation BF3 mise en place dans les Hauts-de-France.

9 stagiaires ont suivi la formation, 8 ont été admis.

La formation est riche en formateurs sur le tronc commun et le module de spécialité (Cyril CHAMBELLAND, Valentin DRUARD, Côme WAROT, Pierre-Marie LEPRETRE, Alain LIGNIER, Nicolas GUILBERT, Jessica DEGAND, Yohann MORVAN, Gaëtan DELECROIX)

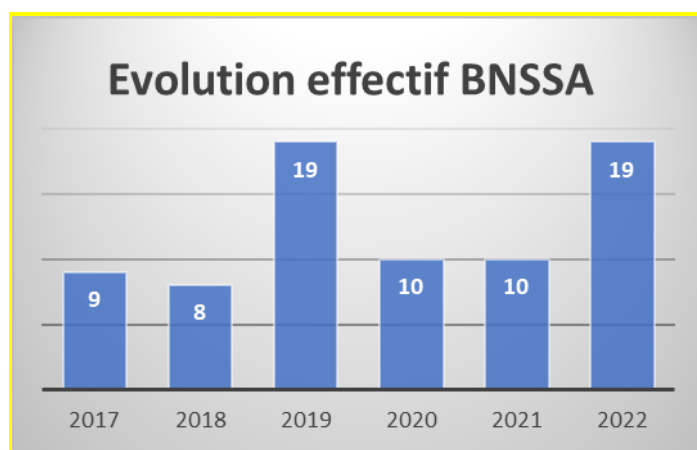
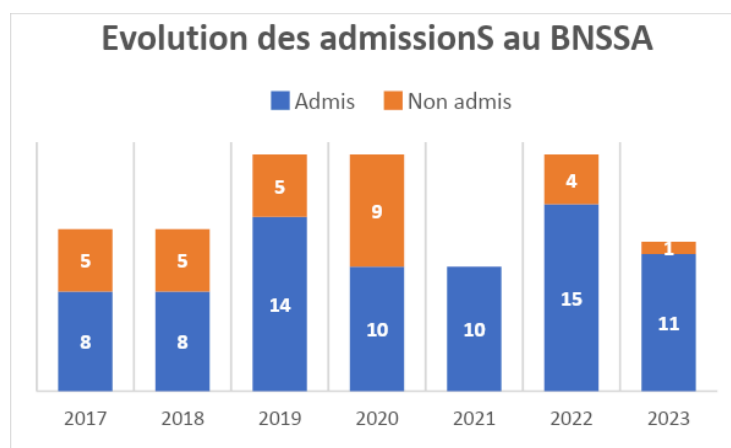
2 week-ends de formation au tronc commun + 6 soirées en visioconférence.

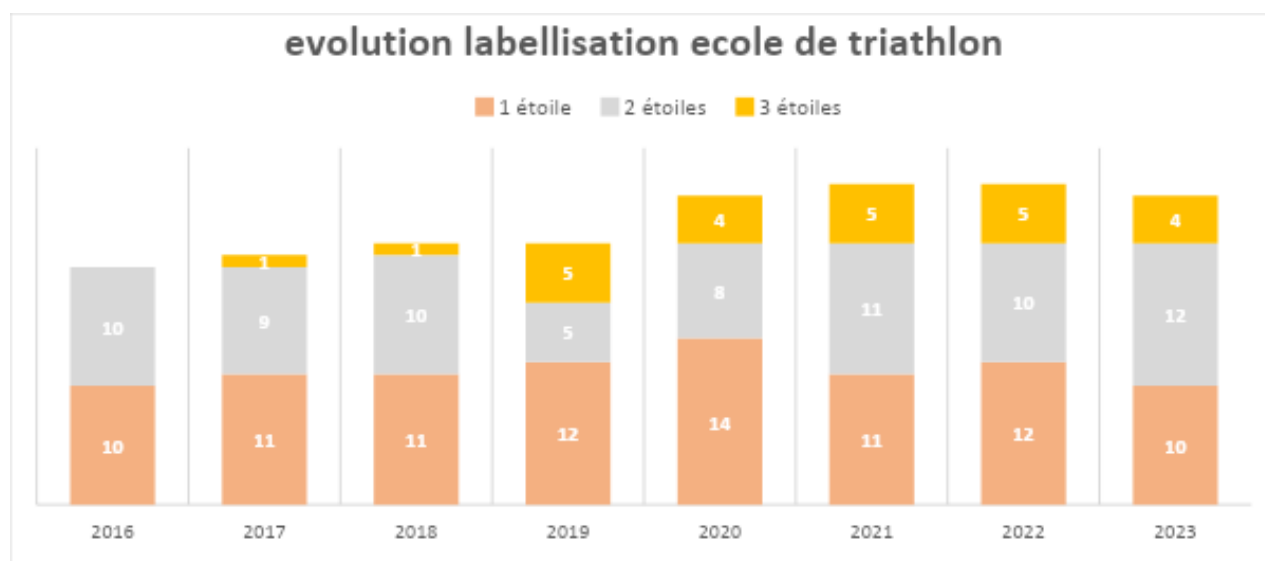
2 week-end de formation au module de spécialité triathlon jeunes et 3 soirées en visioconférence.

## BNSSA

Formation du lundi 20 février au dimanche 26 février 2023 à Saint-Quentin.

12 personnes ont suivi la formation, l'examen s'est tenu le 29 mai 2023 et 8 stagiaires ont été admis, puis 03/04 lors de la session de rattrapage, soit 11/12 admis.



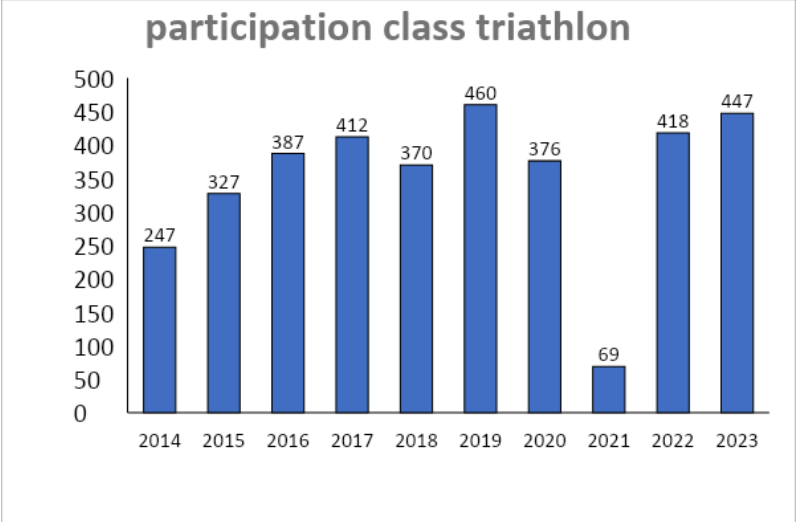


<b>LABELLISATION EFT 2023</b>		
<b>Club</b>	<b>Score total</b>	<b>Label</b>
COTE D OPALE TRIATHLON CALAIS SAINT OMER	725	★★★
LYS CALAIS TRIATHLON	617	★★★
VILLENEUVE D ASCQ TRIATHLON	613	★★★
CAMBRAI TRIATHLON	470	★★★
TRIATHLON CLUB DE LIEVIN	429	★★★
GRAVELINES TRIATHLON	410	★★★
BEAUVAIS TRIATHLON	326	★★★
SC ABBEVILLE TRIATHLON NATATION	301	★★★
RACING CLUB ARRAS TRIATHLON	289	★★★
WASQUEHAL TRIATHLON	273	★★★
LOMME NATATION TRIATHLON	249	★★★
TRIATHLON CLUB D`HAZEBROUCK	224	★★★
POIX TRIATHLON	218	★★★
LILLE TRIATHLON	213	★★★
TRIATHLON LITTORAL 59	213	★★★
ASTRE CREILLOIS	207	★★★
TEAM NOYON TRIATHLON	205	★★★
PASTEL TRIATHLON SAINT QUENTIN	174	★★
COMPIEGNE TRIATHLON	168	★★
TRIATHLON DU PAYS DE MORMAL	168	★★
BLANC NEZ TRIATHLON 62	161	★★
CHANTILLY TRIATHLON	146	★★
CREPY TRIATHLON	145	★★
MRCT / LA TERRE DES 2 CAPS	118	★★

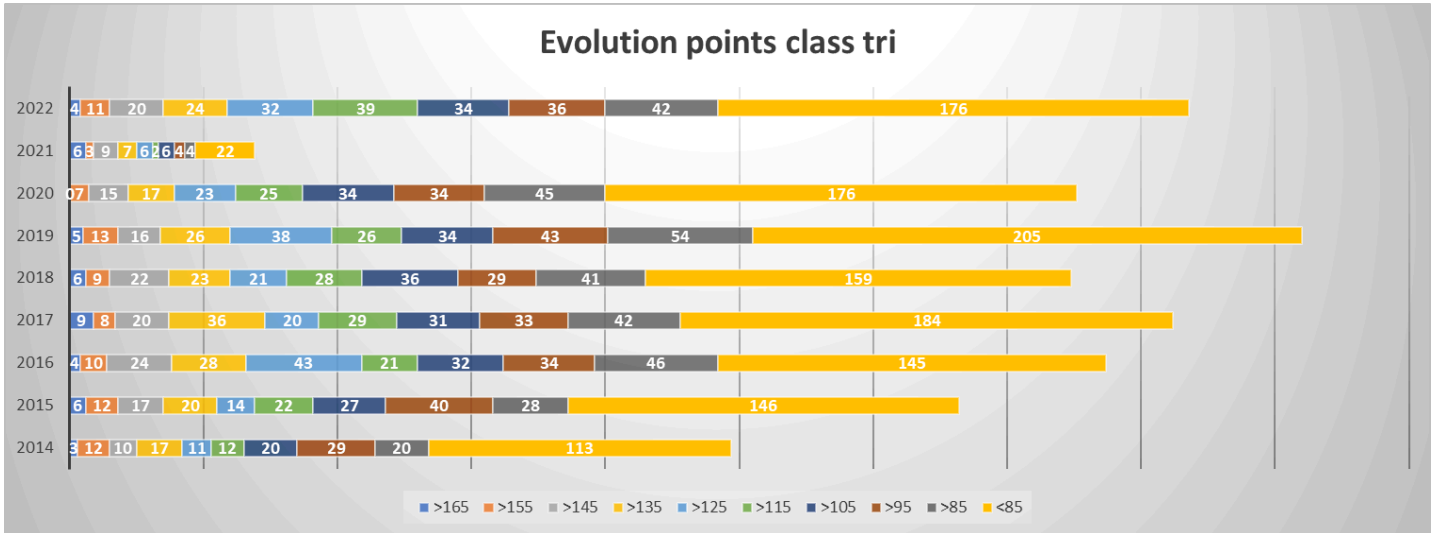
VALENCIENNES TRIATHLON	68	
TRIATH LAON	67	
AMIENS TRIATHLON	64	
TRIATHLON CLUB DU MONTREUILLOIS	63	

**Class tri :**

- St-Omer 01/02
- Noyon 04/02
- Villeneuve d'Ascq 08/02
- Lomme 11/02
- Dunkerque 18/02
- Crépy 26/02
- Cambrai 04/03
- Beauvais 04/03
- Wasquehal 04/04
- Abbeville 05/03
- Arras 18/03
- Saint-Quentin 25/03
- Creil le 23/04
- Liévin le 03/05
- Gravelines le 06/05
- Villeneuve d'Ascq le 28 /06



16 Class Tri ont été organisés cette saison 2023, 447 jeunes y ont participé. Participation record en terme de nombre de jeunes validant un class tri.  
Le niveau de performance a légèrement augmenté pour les >145 pts



## Classement CNJ Club

	Championnat de Duathlon		Championnat Aquathlon		Championnat de Triathlon		Total	
<b>Nom du club</b>	<b>Place</b>	<b>Points</b>	<b>Place</b>	<b>Points</b>	<b>Place</b>	<b>Points</b>	<b>Place</b>	<b>Points</b>
1 LYS CALAIS TRIATHLON	5	2022	7	2262	3	2750	7	7034
2 COTE D OPALE TRIATHLON CALAIS SAINT OMER	9	1767	14	1555.5	20	1396	12	4718.5
3 VILLENEUVE D ASCQ TRIATHLON	38	501	29	829.5	13	1776	19	3106.5
4 TRIATHLON CLUB DE LIEVIN	20	808.5	34	754.5	23	1002	22	2565
5 BEAUVAIS TRIATHLON	25	678	44	712.5	60	494	37	1884.5
6 GRAVELINES TRIATHLON	55	379.5	56	547.5	43	588	52	1515
7 CAMBRAI TRIATHLON	79	237	54	568.5	112	190	76	995.5
8 POIX TRIATHLON	99	166.5	74	342	96	224	91	732.5
9 BLANC NEZ TRIATHLON 62	158	64.5	75	330	99	220	104	614.5
10 ASTRE CREILLOIS	147	82.5	98	228	128	140	122	450.5
11 TRIATHLON LITTORAL 59	-	-	139	127.5	137	124	151	251.5
12 VALENCIENNES TRIATHLON	-	-	97	232.5	-	-	154	232.5
13 COMPIEGNE TRIATHLON	151	78	173	72	-	-	172	150
14 TRIATHLON CLUB DU MONTREUILLOIS	139	100.5	-	-	-	-	192	100.5
15 TEAM NOYON TRIATHLON	-	-	158	90	-	-	200	90
16 SC ABBEVILLE TRIATHLON NATATION	-	-	171	73.5	-	-	213	73.5
17 LILLE TRIATHLON	154	72	-	-	-	-	214	72
18 PASTEL TRIATHLON SAINT QUENTIN	-	-	182	54	-	-	221	54

## Suivi régional

	SUIVI REGIONAL 2023					SAISON 2022			SAISON 2023		
	Nom	Prénom	Cat. 2023	Sexe	Nom du club	France N-1			Class-tri		
						Tri	Dua	Aqua	2022	2023	
NIVEAU 1	1	FORIENT	Roxanne	Cadet 1	f	LYS CALAIS TRIATHLON	4	7	13	155	152
	2	DELECROIX	Eliot	Minime 2	m	VILLENEUVE D ASCQ TRIATHLON	5			160	163
	3	DELBARRE	Louise	Junior 2	f	TRIATHLON CLUB DE LIEVIN	7	3	12		
	4	ROUN	Maelis	Minime 2	f	COTE D OPALE TRIATHLON SAINT OMER	9		11	146	160
	5	PILLE YARD	Zia	Junior 2	f	LYS CALAIS TRIATHLON	10		14	147	157
	6	MARESCHI	Mathis	Junior 2	m	LYS CALAIS TRIATHLON		2	13	162	
	7	LECOMPTE	Lisa	Cadet 2	f	LYS CALAIS TRIATHLON		3	2	161	
	8	RICHARD	Noe	Junior 1	m	TRIATHLON CLUB DE LIEVIN		3			
	9	ROUN	Capudine	Junior 2	f	COTE D OPALE TRIATHLON SAINT OMER		6			
	10	ROUILLET	Claire Anne	Cadet 1	f	BEAUVAIS TRIATHLON		10		152	153
	11	DUBOIS	Hugo	Minime 1	m	CAMBRAI TRIATHLON			1	179	166
	12	LAVAUT	Camille	Minime 1	m	TRIATHLON CLUB DE LIEVIN			2	168	
	13	GILLODTS	Clara	Junior 1	f	GRAVELINES TRIATHLON			7	153	
	14	BEAUVISAGE	Tea	Minime 1	f	CAMBRAI TRIATHLON			9	168	172
	15	THIEULEUX	Zelie	Cadet 1	f	COTE D OPALE TRIATHLON SAINT OMER			9	159	160
	16	DELECROIX	Oscar	Benjamin	m	VILLENEUVE D ASCQ TRIATHLON					
NIVEAU 2		<b>Nom</b>	<b>Prénom</b>	<b>Cat. 2023</b>	<b>Sexe</b>	<b>Nom du club</b>	<b>Tri</b>	<b>Dua</b>	<b>Aqua</b>	<b>2022</b>	<b>2023</b>
	17	HALLUIN	Zelie	Cadet 1	f	COTE D OPALE TRIATHLON SAINT OMER	17		13		143
	18	CUCHEVAL	Jeanne	Cadet 2	f	LYS CALAIS TRIATHLON	18	18	20	160	158
	19	LA CROIX	Hippolyte	Cadet 2	m	TRIATHLON CLUB DE LIEVIN	18			145	
	20	CARPENTIER	Yanis	Junior 2	m	LYS CALAIS TRIATHLON		13		151	141
	21	LEFEBVRE	Louise	Minime 2	f	LYS CALAIS TRIATHLON		15			140
	22	TRINEL	Emily	Cadet 2	f	TRIATHLON CLUB DE LIEVIN		19	18		
	23	PEUGNIER	Henri	Cadet 2	m	LYS CALAIS TRIATHLON		19			144
24	CUCHEVAL	Adele	Minime 2	f	LYS CALAIS TRIATHLON			18	150	160	
NIVEAU 3		<b>Nom</b>	<b>Prénom</b>	<b>Cat. 2023</b>	<b>Sexe</b>	<b>Nom du club</b>	<b>Tri</b>	<b>Dua</b>	<b>Aqua</b>	<b>2022</b>	<b>2023</b>
	25	CHEMSI	Theo	Cadet 1	m	CAMBRAI TRIATHLON				165	153
	26	VERHAEGHE	Quentin	Cadet 2	m	VILLENEUVE D ASCQ TRIATHLON				156	160
	27	BIA	Gaspar	Junior 2	m	LYS CALAIS TRIATHLON				160	157
	28	WITTE	Pilar	Benjamin 2	f	POIX TRIATHLON				156	159
	29	FOLLET	Isaïe	Cadet 2	m	GRAVELINES TRIATHLON				159	
	30	LEP OUTRE	Gaspard	Minime 2	m	WASQUEHAL TRIATHLON				112	156
	31	MILLE	Antoine	Cadet 2	m	LYS CALAIS TRIATHLON				122	153
	32	COURTOIS	Flora	Minime 2	f	TRIATHLON CLUB DU MONTREUILLOIS				153	
	33	QUEVA	EUSE	Minime 2	f	TRIATHLON CLUB DE LIEVIN				151	
	34	JACQUERIE	Marion	Minime 1	f	GRAVELINES TRIATHLON				151	
	35	ALOUANE	Nicolas	Cadet 1	m	LYS CALAIS TRIATHLON				140	150
	36	GEORGES	Axel	Junior 1	m	COTE D OPALE TRIATHLON SAINT OMER				150	
	37	QUEVA	Valentine	Junior 1	f	TRIATHLON CLUB DE LIEVIN				150	
	38	JOUBERT	Foucauld	Cadet 2	m	VILLENEUVE D ASCQ TRIATHLON				106	149
	39	THIEULEUX	Basile	Minime 1	m	COTE D OPALE TRIATHLON SAINT OMER				149	145
	40	TOURSEL	Loic	Junior 1	m	TRIATHLON CLUB DE LIEVIN				150	
	41	RUAMPS	Alois	Junior 1	m	TRIATHLON CLUB DE LIEVIN				149	
	42	GODART	Leo	Cadet 1	m	COTE D OPALE TRIATHLON SAINT OMER				147	148
	43	BERNACKI	Victorine	Cadet 2	f	LYS CALAIS TRIATHLON				145	148
	44	DUMORTIER	Tom	Minime 2	m	VILLENEUVE D ASCQ TRIATHLON				137	148
	45	TAILLARDAS	Arthur	Benjamin 2	m	LYS CALAIS TRIATHLON				131	148
	46	PERCHEVAL	Simon	Cadet 2	m	BEAUVAIS TRIATHLON				118	148
	47	DEVAUX	Antoine	Cadet 2	m	VILLENEUVE D ASCQ TRIATHLON				120	147
	48	ELACHACHI	Lyn	Cadet 2	m	VILLENEUVE D ASCQ TRIATHLON				147	
	49	DEVAUX	Antoine	Cadet 2	m	VILLENEUVE D ASCQ TRIATHLON					147
	50	DUPLESIER	Hugo	Cadet 2	m	TRIATHLON CLUB DE LIEVIN					147
	51	DELMOTE	Iris	Cadet 2	f	BEAUVAIS TRIATHLON				131	146
	52	HIDOT DELATTRE	Chad	Cadet 2	m	COTE D OPALE TRIATHLON SAINT OMER				146	
	53	DELMOTE	Iris	Cadet 2	f	BEAUVAIS TRIATHLON					146
	54	BODART	Elsa	Benjamin 2	f	COTE D OPALE TRIATHLON SAINT OMER				130	145
	55	COJIN	Adèle	Minime 2	f	COTE D OPALE TRIATHLON SAINT OMER				142	145
	56	WITTE	Joaquin	Minime 2	m	POIX TRIATHLON				137	145
	57	VOOGH	Théo	Junior 1	m	VILLENEUVE D ASCQ TRIATHLON					145
	58	HOULGATTE	Louwenn	Cadet 1	m	TRIATHLON CLUB DE LIEVIN					145

### Labellisation des sections sportives

**LABELLISATION DES STRUCTURES SPORTIVES SCOLAIRES 2023**

Structures scolaires	clubs partenaires	departement	Label	score total
LYCÉE HENRI DARRAS - LIEVIN	TRIA THLON CLUB LIEVIN	62	***	173
LYCÉE ALEXANDRE RIBOT - SAINT OMER	COTE D'OPALE TRIA THLON SAINT OMER	62	**	131
LYCÉE VAN DER MEERSCH ROUBAIX	VILLENEUVE D'ASQ TRIATHLON	59	**	130
LYCÉE SOPHIE BERTHELOT - CALAIS	LYS CALAIS TRIATHLON	62	**	122
COLLÈGE FRANÇOIS MITTERRAND - THEROUANNE	COTE D'OPALE TRIA THLON SAINT OMER	62	**	123
COLLÈGE LOUIS BLÉRIOT - BLÉRIOT	LYS CALAIS TRIATHLON	62	**	99
COLLÈGE JEAN VILAR ANGRES	TRIA THLON CLUB LIEVIN	62	**	98
COLLÈGE LOUIS JOUVET- GAMACHES	SCA ABBEVILLE TRIATHLON	80	**	96
COLLÈGE NOTRE DAME - SAINT JOSEPH BERCK / MER	TRIA THLON CLUB DU MONTREUILLOIS	62	*	65
COLLÈGE LES 4 VENTS - GUINES	LYS CALAIS TRIATHLON	62	*	50

**CHAMPIONS RÉGIONAUX 2023**
**Triathlon Jeunes – Beauvais (11 juin 2023)**

<b>Maëlis ROLIN</b>	Côte d'Opale Triathlon Saint-Omer	Minimes F
<b>Joaquin WITTE</b>	Poix Triathlon	Minimes M
<b>Claire-Anne ROUILLET</b>	Beauvais Triathlon	Cadettes F
<b>Hippolyte LACROIX</b>	Triathlon Club de Liévin	Cadets M
<b>Margaux BONIEC</b>	Beauvais Triathlon	Juniors F
<b>Théo RAMIREZ</b>	Triathlon Club de Liévin	Juniors M

**Triathlon M – Beauvais (11 juin 2023)**

<b>Claire SERRISIER</b>	Compiègne Triathlon	Séniors F
<b>Lucas SAVARD</b>	Amiens Triathlon	Séniors M
<b>Isabelle BONIEC</b>	Beauvais Triathlon	Masters F
<b>Victor DEBIL CAUX</b>	Beauvais Triathlon	Masters M

**Triathlon L – Choisy-au-Bac (28 mai 2023)**

<b>Perrine VANDEMAELE</b>	SMAC Triathlon Amiens	Séniors F
<b>Nicolas MESNIER</b>	Triathlon Club des Weppes	Séniors M
<b>Loetitia CLOUIN</b>	Astre Creillois Triathlon	Masters F
<b>Aurélien ZUCCHERO</b>	Valenciennes Triathlon	Masters M

<b>Cross Triathlon – Berck-sur-Mer (26 août 2023)</b>		
<b>Adeline MACHIN</b>	Triathlon Club du Montreuillois	Séniors F
<b>Sébastien SELLIER</b>	Triathlon Club du Montreuillois	Séniors M
<b>Paméla NEVEU</b>	Triathlon Club du Boulonnais	Masters F
<b>Sébastien BRILLAND</b>	Roncq Triathlon	Masters M

<b>Duathlon Jeunes – Villeneuve d’Ascq (19 octobre 2023)</b>		
<b>Maëlis ROLIN</b>	Côte d’Opale Triathlon Saint-Omer	Minimes F
<b>Eliot DELECROIX</b>	Villeneuve d’Ascq Triathlon	Minimes M
<b>Lisa LECOMPTE</b>	Lys Calais Triathlon	Cadettes F
<b>Simon PERCHEVAL</b>	Beauvais Triathlon	Cadets M
<b>Capucine ROLIN</b>	Côte d’Opale Triathlon Saint-Omer	Juniors F
<b>Yanis CARPENTIER</b>	Lys Calais Triathlon	Juniors M

<b>Duathlon S – Arques (09 septembre 2023)</b>		
<b>Marc FERNANDES</b>	Côte d’Opale Triathlon Saint-Omer	Séniors F
<b>Constance DOOZE</b>	Côte d’Opale Triathlon Saint-Omer	Séniors M
<b>David THESSE</b>	Côte d’Opale Triathlon Saint-Omer	Masters F
<b>Lucie FERAMUS</b>	Côte d’Opale Triathlon Saint-Omer	Masters M

<b>Aquathlon Jeunes – Creil (25 juin 2023)</b>		
<b>Pilar WITTE</b>	Poix Triathlon	Benjamines F
<b>Arthur TAILLARDAS</b>	Lys Calais Triathlon	Benjamins G
<b>Maëlis ROLIN</b>	Côte d’Opale Triathlon Saint-Omer	Minimes F
<b>Eliot DELECROIX</b>	Villeneuve d’Ascq Triathlon	Minimes M
<b>Claire-Anne ROUILLET</b>	Beauvais Triathlon	Cadettes F
<b>Hippolyte LACROIX</b>	Triathlon Club de Liévin	Cadets M
<b>Zia PILLE YARD</b>	Lys Calais Triathlon	Juniors F
<b>Axel GEORGES</b>	Côte d’Opale Triathlon Saint-Omer	Juniors M

<b>Aquathlon S – Creil (25 juin 2023)</b>		
<b>Guillaume BERNARD</b>	Compiègne Triathlon	Séniors F
<b>Sandrine LIMASCON</b>	Côte d’Opale Triathlon Saint-Omer	Masters F
<b>Emmanuel LOUCHAERT</b>	Côte d’Opale Triathlon Saint-Omer	Masters M

<b>Swimrun – Wingles (11 octobre 2023)</b>		
<b>Emilie PEREIRA</b>	Compiègne Triathlon	Mixtes
<b>Olivier MICHOTTE</b>		
<b>Nicolas MARIN</b>	Valenciennes Triathlon	Hommes
<b>Geoffrey PIESET</b>		

<b>Bike &amp; Run – Hazebrouck (15 janvier 2023)</b>		
<b>Christelle BLUTEAU</b>	Triathlon Club Montreuillois	Séniors Femmes
<b>Clarisse ENGLEBERT</b>		
<b>Nicolas MESNIER</b>	Triathlon Club des Weppes	Séniors Hommes
<b>Matthieu BRAZY</b>		
<b>Chloé PROBST</b>	Compiègne Triathlon	Séniors Mixtes
<b>Vincent MARCOUX</b>		
<b>Delphine BAELEN</b>	Skwal'Athlon	Masters Femmes
<b>Angélique MAGES</b>		
<b>Cyril CHAMBELLAND</b>	Côte d'Opale Triathlon Saint-Omer	Masters Hommes
<b>Emmanuel LOUCAHERT</b>		

<b>Bike &amp; Run – Ailly-sur-Noye (08 juillet 2023)</b>		
<b>Lilou DEPRez</b>	Raid in Somme	Minimes Filles
<b>Louise BERNARD</b>		
<b>Téo FONTAINE</b>	Raid in Somme	Minimes Garçons
<b>Robin VAQUEZ</b>		
<b>Louane PALLIER</b>	Raid in Somme	Minimes Mixtes
<b>Joshua GERVOISE</b>		
<b>Sarah ERRACHIDI</b>	Raid in Somme	Cadettes Filles
<b>Lucie DUTHOIT</b>		
<b>Matis OSSART</b>	Raid in Somme	Cadets Garçons
<b>Maël FRANCOMME</b>		
<b>Camille BRIANCHON</b>	Raid in Somme	Cadets Mixtes
<b>Théo COURTOIS</b>		
<b>Chloé COURTOIS</b>	Raid in Somme	Juniors Mixtes
<b>Maxence BRIANCHON</b>		



Challenges 2023					
Catégorie	Points	Place	Nom	Prénom	Club
Poussines Filles	240	1	DILLIES	Anais	Triathlon Club d'Hazebrouck
	220	2	DILLIES	Victoire	Triathlon Club d'Hazebrouck
	179	3	BERNARD	Lou	Gravelines Triathlon
Poussins Garçons	185	1	BRUWAERT	Adam	Gravelines Triathlon
	158	2	DUBOIS	Téo	Team Noyon Triathlon
	153	3	TETART	Tim	Team Noyon Triathlon
Pupilles Filles	240	1	AGEZ	Philippine	Gravelines Triathlon
	230	2	MAQUAIRE	Maelys	Gravelines Triathlon
	190	3	BEAUVISAGE	Lili	Cambrai Triathlon
Pupilles Garçons	240	1	MONVOISIN	Lucas	Team Noyon Triathlon
	220	2	SAUVEAUX	Jules	Team Noyon Triathlon
	193	3	ROMMEL	Noham	Gravelines Triathlon
Benjamines Filles	240	1	MILLE	Elyna	Triathlon Club de Douai
	200	2	PROUVOST	Soline	Côte d'Opale Triathlon Saint-Omer
	200	2	BESSON	Charlotte	Triathlon Littoral 59
	190	3	LEGRAND DUQUESNE	Eva	Triathlon Club de Liévin
Benjamins Garçons	225	1	TAILLARDAS	Arthur	Lys Calais Triathlon
	215	2	DAVID	Tom	Team Noyon Triathlon
	189	3	BRUWAERT	Noa	Gravelines Triathlon
Minimes Filles	230	1	BEAUVISAGE	Tea	Cambrai Triathlon
	180	2	PIERRON	Margaux	Wasquehal Triathlon
	153	3	VIALLE MIGNON	Mathilde	Crépy Triathlon
Minimes Garçons	173	1	LAVAUT	Camille	Triathlon Club de Liévin
	170	2	VERMEERSCH	Louis	Cambrai Triathlon
	163	3	HUMBERT	Calvin	Villeneuve d'Ascq Triathlon
Cadettes Filles	235	1	MONVOISIN	Manon	Triathlon Club de Liévin
	139	2	CHACHOUA	Shayna	Gravelines Triathlon
	134	3	ROULLET	Claire Anne	Beauvais Triathlon
Cadets Garçons	168	1	LACROIX	Hippolyte	Triathlon Club de Liévin
	164	2	MAES	Zacharie	Gravelines Triathlon
	127	3	DUPLESIER	Hugo	Triathlon Club de Liévin
Juniors Filles	120	1	ROMBAUT	Lila	Villeneuve d'Ascq Triathlon
	111	2	WAELES	Juliette	Triathlon Littoral 59
	110	3	BOUVIER	Juliette	Astre Creillois
	110	3	DELBARRE	Louise	Triathlon Club de Liévin
Juniors Garçons	218	1	MOULIN	Arthur	Valenciennes Triathlon
	164	2	GUERLUS	Maxence	Gravelines Triathlon
	123	3	VALLET	Robin	Triathlon Littoral 59
Seniors Femmes	1860	1	PEYTAVI	Marie	Gravelines Triathlon
	1466	2	TURBIEZ	Johanna	Triathlon Club de Liévin
	1388	3	PEYTOUR	Olivia	Team Go Fast Armentières
Seniors Hommes	1510	1	SEYS	Aurélien	SC Abbeville Triathlon Natation
	1344	2	MISSER	Quentin	Villeneuve d'Ascq Triathlon
	1103	3	VIALLE MIGNON	Quentin	Crépy Triathlon
Masters Femmes	1725	1	FERNANDEZ	Emilie	DTC Albert Triathlon
	1689	2	ROUSSEL	Catherine	Cambrai Triathlon
	1500	3	CLOUIN	Loetitia	Astre Creillois
	1500	3	SAINT GEORGES	Hind	Team Go Fast Armentières
Masters Hommes	3652	1	BOURGAIN	Ludovic	Valenciennes Triathlon
	3183	2	CUVELIER	Arnaud	Lille Triathlon
	1811	3	DELROISSE	Rudy	Crazy & Tri

# COMMISSION SPORT SANTE

## SPORT SUR ORDONNANCE



### Membres de la mission.

Virginie PICQUART (référente), Jessica DEGAND (CTR, salariée), Dr Yoann MORVAN et Dr Florent KRIM.

### Changement de l'outil Coaching Triathlon Santé.

L'outil fédéral « Coaching Triathlon Santé » devient « Triathlon Mon Bilan Forme »

Webinaire FFtri pour présenter les nouvelles fonctionnalités le mardi 19 mars à 20h00 (<https://us02web.zoom.us/j/82314242766>).

### Clubs des Hauts-de-France labellisés et géolocalisés en 2024.

18 clubs / 28 éducateurs (24 éducateurs Niveau 1 et 4 éducateurs Niveau2) dont :

- Aisne : 2 clubs / 3 éducateurs.
- Nord : 9 clubs / 14 éducateurs.
- Oise : 1 clubs / 1 éducateur.
- Pas-de-Calais : 3 clubs / 4 éducateurs.
- Somme : 3 clubs / 6 éducateurs.

Niveau national : 654 éducateurs formés et habilités à faire passer les Exercices Santé via l'outil fédéral.

### Formation Coaching Triathlon Santé Niveau 1 / Triathlon Mon Bilan Forme.

- 15 et le 16 mars dernier à Péronne.
- 15 stagiaires ont suivi la formation.
- Vidéo réalisée pendant la formation par le Comité Régional Olympique et Sportif qui fait un diagnostic territorial de l'offre Sport Santé.

Ce court métrage sera diffusé sur les différents réseaux sociaux et permettra à aux usagers d'avoir un visu sur les actions menées.

Webinaire le 18 avril 2024 sur l'offre Sport Santé des ligues des Hauts-de-France :



<https://www.cros-hautsdefrance.fr/d-tails-et-inscription/webinaire-le-sport-sante-en-hauts-de-france/form>



## **Valorisation des personnes / clubs labellisés et investis dans le Triathlon Santé.**

« Dans la famille Triathlon Santé...je voudrais... » : posts diffusés sur Facebook.

N'hésitez pas à contacter : Nicolas PIERENS, agent de développement et communication à la Ligue pour faire parler de votre section / vos actions Triathlon Santé !

### **Vidéos promotionnelles.**

Réalisées par Nicolas PIERENS pendant la « Rando Triathlon Santé » de Corbie du 23/09/2023.

Elles seront diffusées sur les réseaux sociaux en temps voulu.



### **Stand promotionnel.**

Tenu par Cyril CHAMBELLAND. Triathlon de Château-Thierry le 03/09/2023 / Format S.

### **Week-end « Triathlon Mixité et Santé » le 15 et 16 juin prochain / Cap Aisne- Chamouille.**

Ouvert à toutes (perfectionnement, débutantes et Sport-Santé) : 3 programmes adaptés aux différents groupes.

### **Les membres de la Mission**

**Sport Santé – Sport sur Ordonnance restent à votre disposition.**

**N'hésitez pas à nous contacter !**

# COMMISSION MIXITE

- Départ de **Pierre FOURCADE**
- Retour de **Geneviève ALLU** (Responsable de la Commission mixité)

**Action 2023** : Deuxième édition de la rando vélo « A la mer à vélo pour toutes »

- 46 inscrites
- 9 encadrants
- Questionnaire de satisfaction envoyé aux participantes



**Actions 2024** :

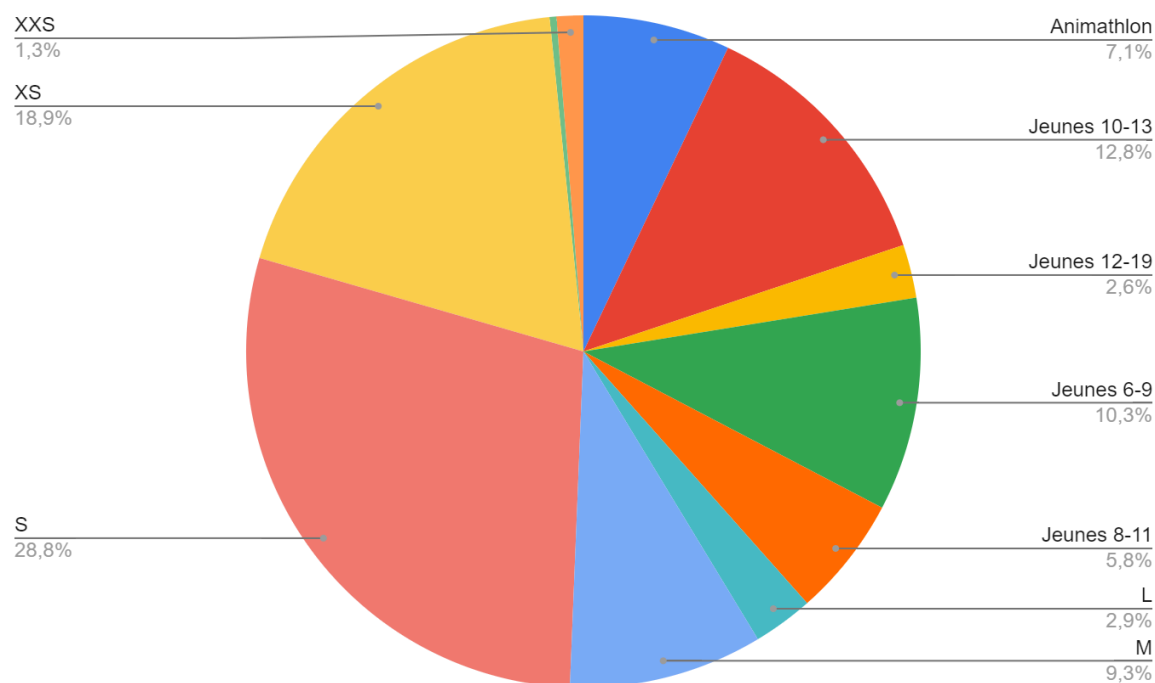
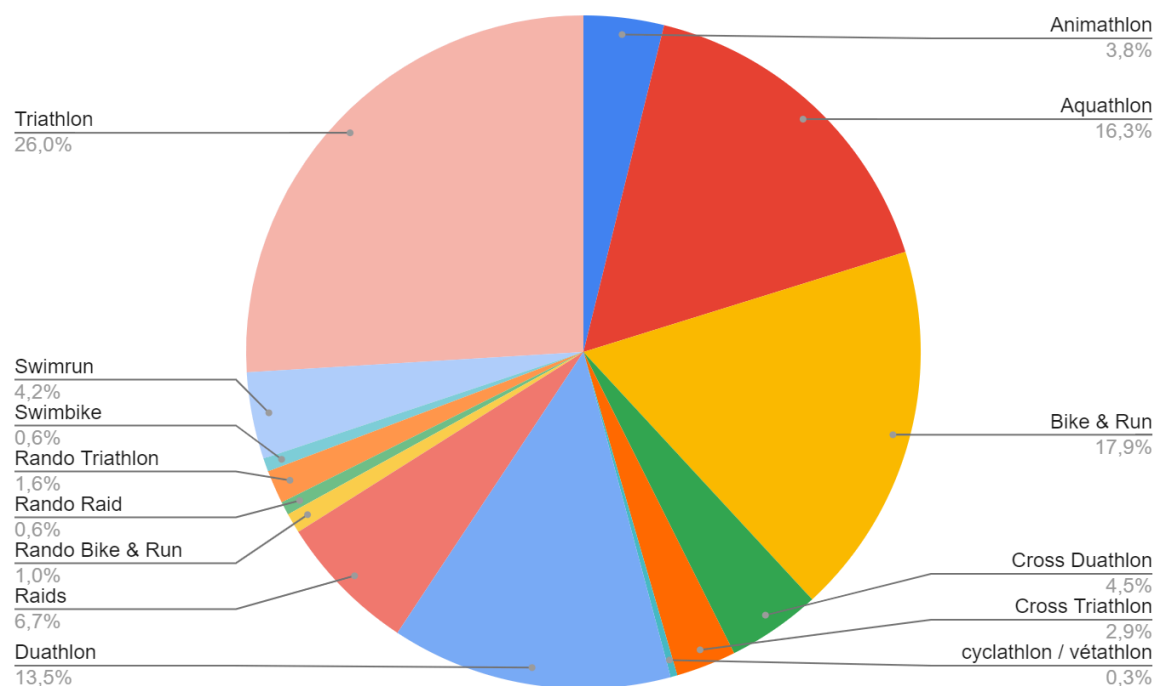
- Organisation d'un week-end triathlon féminin à la base nautique Cap'Aisne de Chamouille (02) les 15 et 16 juin 2024. Ce week-end est ouvert aux triathlètes débutantes, aux triathlètes perfectionnées et un groupe Sport Santé sera mis en place.
- « Dans les Hauts de France à vélo pour toutes » (nouvel appellation de la rando vélo « A la mer à vélo pour toutes ») qui sillonnera les routes de la Vallée de la Somme le dimanche 22 septembre 2024

# COMMISSION ARBITRAGE

En 2023, 85 arbitres ont été formés répartis sur 3 dates (Une formation à Liévin pour les Arbitres Principaux et deux formations assesseurs (Liévin - Péronne))

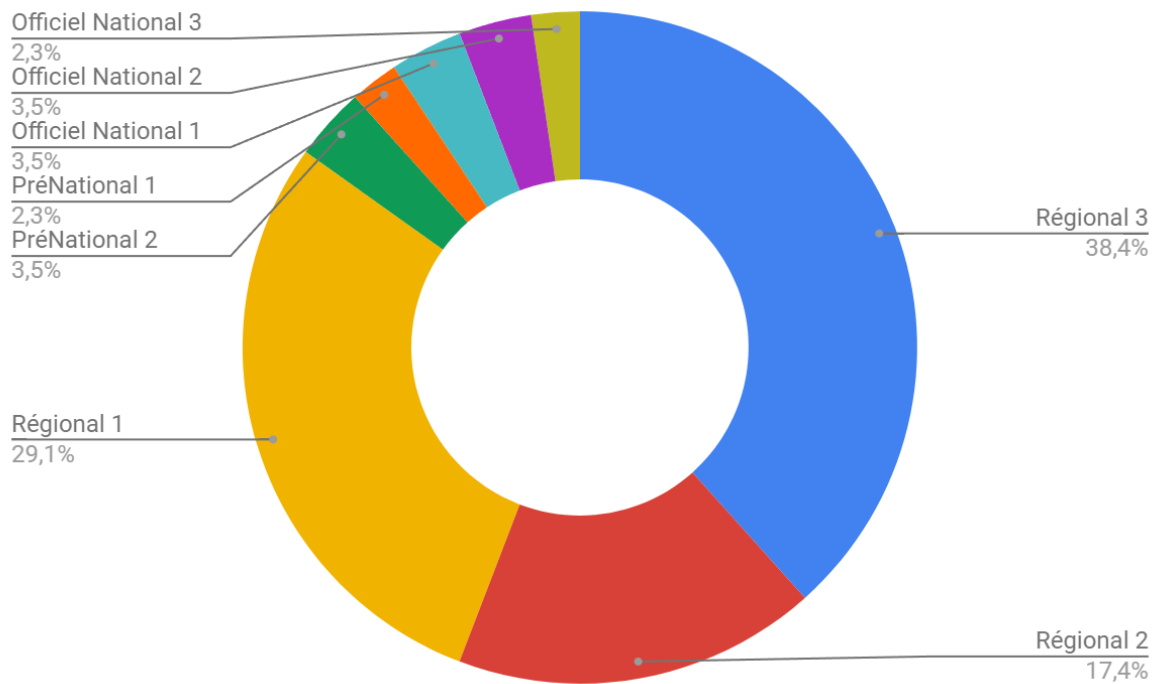
383 sessions d'arbitrage ont été nécessaire pour assurer les 78 journées de courses (312 courses)

On déplore tout de même 13 annulations d'épreuves.

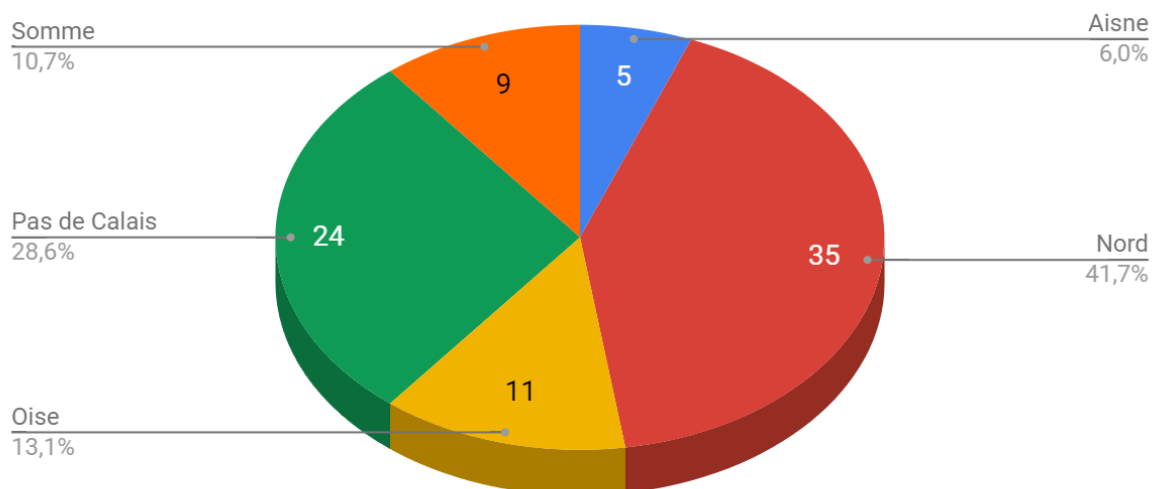




## Répartition des Arbitres



## Nombre d'Arbitres par département



En 2023 c'est 10 nouveaux arbitres qui ont été formés en début d'année.  
Le niveau d'expérience des arbitres augmente chaque année

Olivier Parmentier



LIGUE RÉGIONALE DE  
**TRIATHLON**

---

HAUTS DE FRANCE