

Masque en tissu à usage non sanitaire

Catégorie 1 - Réutilisable



RÉSILIENCE
Ensemble et Solidaires

Le masque RESILIENCE est de catégorie 1 (destiné aux personnels affectés à des postes ou missions comportant un contact régulier avec le public) et réutilisable. Les performances en perméabilité à l'air et en efficacité de filtration sont conservées jusqu'à 20 lavages. Ces caractéristiques ont été validées par la Direction Générale des Entreprises (DGE).

Ce type de masque est destiné à éviter lors de l'expiration de celui qui le porte, la projection de sécrétions des voies aériennes supérieures ou de salive pouvant contenir des agents infectieux transmissibles :

- par voie de gouttelettes (transmission par des gouttelettes de salive ou de sécrétions des voies aériennes supérieures) ;
- ou par voie aérienne (transmission aéroportée par de fines particules de moins de 5 microns).

DESCRIPTIF PRODUIT

2 Tailles:
Enfant et Adulte
2 élastiques
Forme bec de canard

COLORI

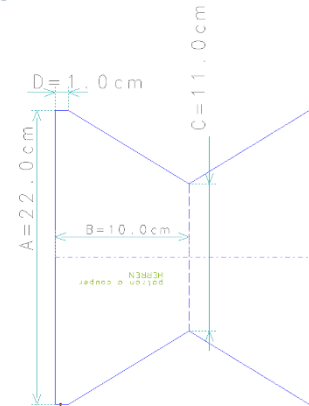
Vert
Bleu
Blanc

ENTRETIEN JUSQU'À 20 LAVAGES

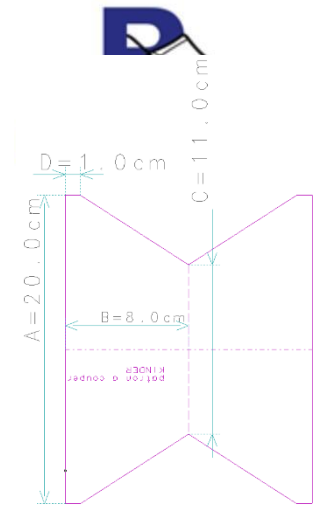
- Lavage en machine avec un produit lessiviel adapté au tissu dont le cycle comprendra au minimum un plateau de 30 minutes à 60°C
- Un séchage mécanique/ séchage possible à l'air libre en 15 mn
- Repassage à température de 110°C maximum
Non stérilisable

COMPOSITION TISSU

100% Polypropylène



Adulte



Enfant



Cas d'usage		Protection du porteur (1) (si matériau asymétrique)	Rétention des projections (2)
Caractéristiques		Mesure	Mesure
Perméabilité à l'air (en L.m ² .s ⁻¹)	à dépression 100 Pa	non mesuré	191
	Particules 3 µm	non mesuré	99
Efficacité de protection aux aérosols (en %)	Particules 1 µm	non mesuré	97
	Particules fines 0,2 µm	non mesuré	56

(1) Usage protection du porteur : flux mesuré de l'extérieur vers l'intérieur, à l'inspiration
(2) Usage rétention des projections : flux mesuré de l'intérieur vers l'extérieur, à l'expiration

DOSSIER TECHNIQUE MASQUE 1 COUCHE

DESCRIPTIF PRODUIT

MASQUE REUTILISABLE

- forme « bec de canard » patron AFNOR SPECS76-001
- Hauteur fini : 9 cm,
- Largeur fini : 18,5 cm
- deux bandes élastiques derrière la tête
- non réglable, une taille adulte et une taille enfant
- bordure surfilée en surjet 4 fils
- assemblage côtés en surjet 4 fils

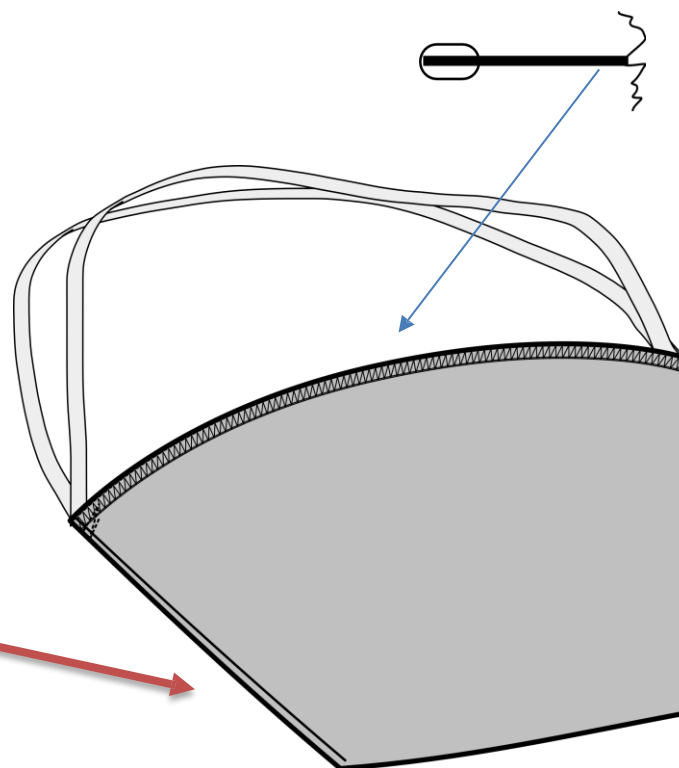
Utiliser des
aiguilles
fine n°70 /
80 max

assemblage côtés

- surjeteuse fils :
- 2 aiguilles
- 5 points au cm
impérativement



bordure-SURJET
1 EPAISSEUR



PREPARATION

Couper L'élastique 80 cm-faire un noeud-laisser 2 cm libre.

ETAPES SUR SURJETEUSE

1. Surfiler les bordures des deux côtés en insérant **l'étiquette à 3 cm du bord**
2. Plier en deux pour superposer les bords en biais
3. Surfiler en assemblage les deux côtés en biais



ETAPES SUR PIQUEUSE PLATE

1. **Points d'arrêts machine plate aux extrémités en bas.**



POSE ELASTIQUE

1. Poser l'élastique à l'une des pointes du masque au bord du surjet
2. Plier la pointe avec l'élastique, ensuite piquer à 1 cm du bord.
3. Attention pas plus grand, et ne pas piquer sur l'élastique.
4. Saisir l'autre bout du masque et faire la même chose qu'en étape 2



FINITION

- Couper tous les fils.
- Contrôler les dimensions.
- **Hauteur fini : 9 cm**
- **Largeur fini : 18,5 cm.**
- Contrôler les symétrie.
- Vérifier que l'élastique ne vrille pas pas.
- Emballer 100 masques par polybags
1000 masques par carton reçu
- 1 code barre pour les polybags (**format 38,1x21,2mm**)
- 1 grand code barre pour les cartons
- Ajouter sur chaque colis une étiquette avec vos coordonnées- l'OF - la date




MESURE ELASTIQUE :

- *ADULTE COUPER 80 CM FINI 60 CM*
 - *ENFANT COUPER 70 CM FINI 52 CM*
1. Lors de l'assemblage surjet « 7 mm »
Poser le tissu au ras du couteau pour ne pas couper de matière « **respect des dimensions du masques** »
 2. Le nombre de points au cm « 5 points » est très important pour la solidité au lavage.
 3. Les chainettes aux extrémités doivent être maintenues par les points d'arrêt aux extrémités du masque pour une meilleure solidité au lavage.
 4. Attention au réglage du point de surjet



NOMENCLATURE MASQUE 1 COUCHE

ARTICLE	DIMENSIONS	USAGE	Emploi unitaire	unité	COLORIS	REFERENCE	FOURNISSEUR NON EXHAUSTIF	IMAGE
Tissu principal	LAIZE 160	Tissu 1		mts long.				
élastique plat largeur taille adulte	larg.5 mm	attache derrière la nuque	0,80	mts long.	blanc			
élastique plat largeur taille enfant	larg.5 mm	attache derrière la nuque	0,70	mts long.	blanc			
Fil polyester	—	Surjet et piquage	0	mts long.	blanc naturel	Nm 120 -125 g 4500 mètres/bobines	BRUNEEL : 0612983254 direction@bruneel.fr ou Jtoutlemonde à marcq	
Aiguilles Piqueuse N°80	—	machines	—	pièce	—	voir avec société Gilleront/ en fonction de votre piqueuse	société Gilleront 03- 20-09-09-59	
Aiguilles surjeteuse	—	machines	—	pièce	—	B27	société Gilleront 03- 20-09-09-59	
Etiquette tissée logo + indication		habillage	0	pièce	blanche			
individual polybag		habillage	0	pièce	transparent	—		